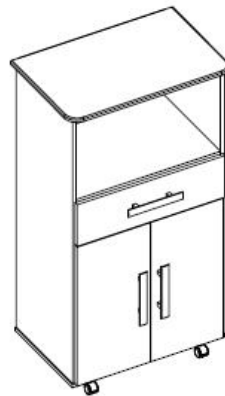
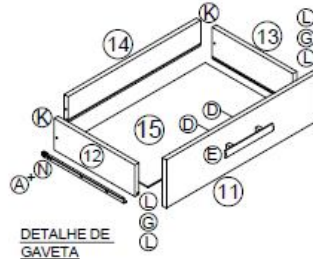


# MANUAL DE MONTAGEM - BALCÃO CLASSIC



**ATENÇÃO SR. MONTADOR:** LEIA ATENTAMENTE ESTE MANUAL ANTES DE INICIAR A MONTAGEM. GUARDAR PARA EVENTUAIS CONSULTAS.



DETALHE DE GAVETA

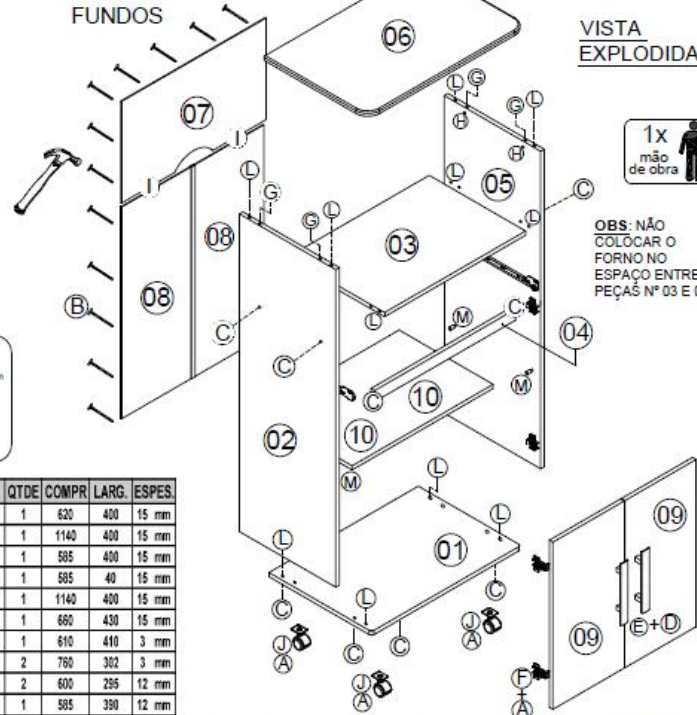
KIT - BALCÃO CLASSIC			
CÓD.	QTDDE	DESCRIÇÃO	ILUSTRAÇÃO
A	40	PARAFUSO 3,5 X 12 CH. PHS	
B	40	PREGO 10 X 10	
C	10	PARAFUSO 5,0 X 50 MM	
D	06	PARAFUSO 3,5 X 25 CH. PHILIPS	
E	03	PUXADOR AVELON 128 MM	
F	04	DOBRADIÇA E CALÇO	
G	06	PARAFUSO GIROFIX	
H	06	TAMBOR GIROFIX	
I	04	GARRA METÁLICA	
J	04	RODÍZIO	
K	02	PARAFUSO 3,5 X 35	
L	16	CAVILHA 6 X 30	
M	04	SUPORTE PRATELEIRA 8 MM	
N	01	PAR CORREDIÇA METÁLICA	

**IMPORTANTE:**  
Utilize as ferramentas corretamente, evitando o uso de materiais que possam causar danos ao produto.



Nº	PEÇA	QTDDE	COMPR.	LARG.	ESPESS.
01	BASE	1	620	400	15 mm
02	LATERAL ESQUERDA	1	1140	400	15 mm
03	DIVISÃO	1	585	400	15 mm
04	BATENTE	1	585	40	15 mm
05	LATERAL DIREITA	1	1140	400	15 mm
06	TAMPO	1	660	430	15 mm
07	FUNDO SUPERIOR	1	610	410	3 mm
08	FUNDO INFERIOR	2	760	382	3 mm
09	PORTA	2	600	295	12 mm
10	PRATELEIRA SUSPensa	1	585	350	12 mm
11	FRENTE GAVETA	1	600	145	12 mm
12	LATERAL ESQUERDA DE GAVETA	1	380	110	15 mm
13	LATERAL DIREITA DE GAVETA	1	380	110	15 mm
14	CONTRA FUNDO DE GAVETA	1	545	85	15 mm
15	FUNDO DE GAVETA	1	545	335	3 mm

DIMENSÃO		
LARG.	PROF.	ALTURA
660 MM	430 MM	1230 MM



VISTA EXPLODIDA



OBS: NÃO COLOCAR O FORNO NO ESPAÇO ENTRE AS PEÇAS Nº 03 E 06.

RUA OSVALDO CRUZ, Nº 2832  
BAIRRO SANTA CASA - MIRASSOL-SP  
CEP 15130-000 - FONE: (17) 3253-2818  
[www.passebemmoveis.com.br](http://www.passebemmoveis.com.br)

