

Manual de Instruções

Cercado

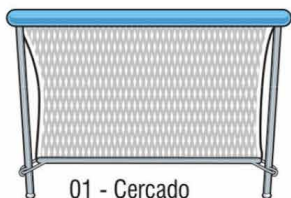
Ref. 3005



Galzerano

O lugar do seu bebê.

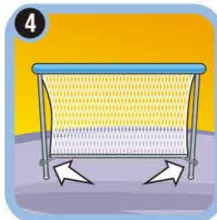
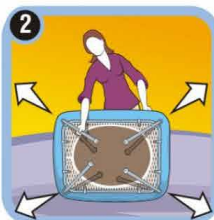
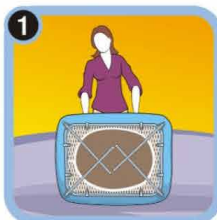
COMPONENTES



01 - Mosquiteiro

INSTRUÇÕES DE MONTAGEM

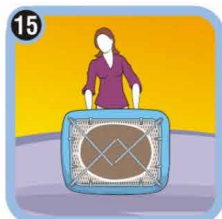
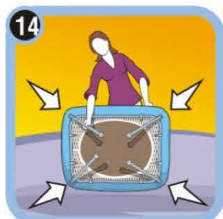
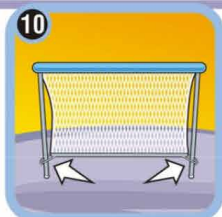
1



Para montar o cercado, segure-o como mostra a figura 1.

Estique os quatro pés (fig.2) e deslize o fundo do cercado na direção oposta a borda (fig.3 e 4).

Para encaixar as quatro travas localizadas nas laterais do fundo do cercado apoie uma mão dentro do cercado pressionando o colchão para baixo (fig.5), com a outra mão empurre para fora o pé do cercado (fig.6), solte a mão do colchão e empurre o pé do cercado para dentro (fig. 7 e 8) encaixando assim a trava. Certifique-se que alça metálica esteja dentro do gancho, travando assim o pé (fig.9). Repita o mesmo para os demais pés do cercado.

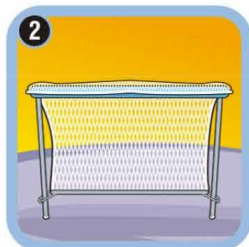


Para desmontar o cercado, desencaixe as quatro travas localizadas nas laterais do fundo do cercado (fig.10). Apóie a mão dentro do cercado, pressionando o colchão para baixo e com a outra mão empurre para fora o pé do cercado (fig.11), solte a mão do colchão e empurre o pé do cercado para dentro desencaixando assim a trava. Verifique-se que a alça metálica soltou do gancho, destravando o pé (fig.12)

Deslize o fundo do cercado em direção a borda (fig. 13) e dobre os quatro pés (fig. 14 e 15).

INSTRUÇÕES DE USO

2



O cercado vem com uma tela mosquiteiro para proteção do bebê. A tela tem elásticos em sua volta, facilitando a colocação na borda do cercado (fig. 1 e 2).



Galzerano

O lugar do seu bebê.

CUIDADOS ESPECIAIS DE LIMPEZA E CONSERVAÇÃO

Para Laminados:

- Não lavar;
- Não usar produtos alvejantes;
- Não lavar com solventes químicos;
- Limpar com tecido de algodão umedecido com água e sabão de coco ou neutro. Em seguida, limpar com tecido umedecido somente com água;
- Enxugar com tecido de algodão seco.

Limpeza da estrutura:

- Não usar detergentes ou qualquer outro produto químico;
- Limpar com um tecido de algodão umedecido com água e sabão de coco ou neutro; Em seguida, limpar com tecido umedecido somente com água;
- Enxugar com tecido de algodão seco;
- Não jogar água corrente, para não molhar a lateral e o fundo do cercado.

RECOMENDAÇÕES IMPORTANTES

IMPORTANTE LER COM ATENÇÃO E GUARDAR PARA EVENTUAIS CONSULTAS

- Antes de colocar a criança no cercado, certifique-se de que esteja montado e travado corretamente (siga as instruções de montagem deste manual);
- Depois de montado, todas as travas das laterais, na parte inferior, deverão estar devidamente presas;
- Não use o cercado se qualquer peça estiver solta, rasgada ou danificada;
- **ATENÇÃO:** Assegure-se de que todos os dispositivos de travamento estejam acionados antes do uso;
- Certifique-se que a estrutura principal e as bordas do cercado estejam completamente esticadas;
- Este produto foi projetado e fabricado para ser usado por criança com peso de até 13kg ou que não ultrapassem a altura de 89 cm. O uso deste cercado por criança com peso ou altura acima do recomendado pode acarretar danos a sua estrutura e comprometer sua segurança;
- Este cercado deve ser utilizado somente por uma criança para o qual foi projetado;
- **ATENÇÃO:** Nunca deixe a criança sozinha sem a supervisão de um adulto.
- **ATENÇÃO:** Não deixe nenhum objeto dentro ou próximo ao cercado que possa servir de ponto de apoio ou apresente perigo de asfixia ou estrangulamento, como por exemplo, cordas, cordões, colares, fitas de bonecas etc.;
- Nunca utilize forros ou almofadas adicionais, para auxiliar na prevenção de sufocamento;
- Não coloque objetos no cercado que possibilitem a criança de sair, cair ou se machucar;
- Não use o cercado se qualquer peça estiver solta, rasgada ou danificada;
- **CUIDADO:** Com risco de fogo aberto ou de outras fontes de calor intenso, provocado por aparelhos elétricos, incêndios causados por gás etc., na vizinhança imediata do cercado;
- Não desloque ou dobre o cercado com a criança no seu interior;
- Não transporte a criança no carro dentro do cercado pois a mesma poderá sair gravemente ferida em acidente ou mesmo numa parada brusca.
- Nunca transporte o cercado montado em veículos.
- Falhas na observação dos avisos e execução das instruções podem resultar em acidentes graves ou podem colocar em risco a vida da criança.
- **CUIDADO:** Mantenha o saco plástico da embalagem longe do alcance das crianças, evitando o perigo de asfixia.