

MANUAL DO USUÁRIO

CORTADOR DE CABELOS CADENCE
CAB174



cadence



Obrigado por adquirir o **Cortador de Cabelos, CAB174**, um produto de alta tecnologia, seguro e eficiente. É muito importante ler atentamente este manual de instruções, pois as informações contidas aqui ajudarão você a aproveitar melhor todas as funções do produto e utilizá-lo de forma segura.

Guarde este manual para consultas futuras.



1 - INSTRUÇÕES IMPORTANTES DE SEGURANÇA

Atenção!

Leia todas as instruções contidas neste manual antes de operar o produto, sempre observando as indicações de segurança e seguindo as instruções para prevenir acidentes e/ou ferimentos.

- Os invólucros plásticos e outros materiais da embalagem do produto deverão ficar longe do alcance de crianças e animais para evitar sufocamento ao brincar ou manusear tais resíduos.
- Verifique se a tensão (voltagem) do produto é compatível com a tomada a ser utilizada.
- Para assegurar uma proteção adicional contra choques elétricos, é recomendável instalar no circuito elétrico de alimentação do banheiro um dispositivo de corrente diferencial residual (DR), com a corrente diferencial nominal de operação não excedendo 30mA. Em caso de dúvidas, consulte profissional credenciado.
- Este produto foi desenvolvido para uso doméstico e não profissional.
- Este produto não se destina à utilização por pessoas (inclusive crianças) com capacidades físicas, sensoriais ou mentais reduzidas, ou por pessoas com falta de experiência e conhecimento, a menos que tenham recebido instruções referentes à utilização do produto ou estejam sob a supervisão de uma pessoa responsável pela sua segurança.
- Recomenda-se que as crianças sejam vigiadas para assegurar que elas não estejam brincando com o produto.
- Tome cuidado no manuseio. Este produto possui laminas afiadas.
- Nunca utilize o produto nos cabelos molhados.
- Nunca utilize o produto com as mãos molhadas.
- Recomenda-se estar calçado e sobre piso seco ao utilizar qualquer produto conectado a rede elétrica.
- Quando o cortador de cabelo for utilizado no banheiro, retirar o plugue da tomada após a utilização, pois a proximidade da água oferece perigo mesmo quando estiver desligado.
- Nunca utilize este produto próximo a fontes de água como Banheiras, lavabos, chuveiro. Nunca utilize com as mãos molhadas ou em locais com alta concentração de umidade.
- Não imergir o cordão elétrico e o plugue na água ou em outro líquido.
- Se o cordão elétrico está danificado, ele deve ser substituído pelo fabricante ou agente autorizado, a fim de evitar riscos.
- Nunca permita que o cordão elétrico ou plugue encoste em superfícies quentes ou cortantes. O cordão elétrico nunca deve ser dobrado ou esticado.




- Nunca desligue o produto puxando-o pelo cordão elétrico, segure firmemente o plugue e, então o puxe para desconectar.
- Sempre retire o plugue da tomada para limpar, lubrificar ou regular as lâminas.
- Não enrole o cordão elétrico no produto, pois poderá ocorrer rompimento dos fios internos.
- Não transporte o produto pelo cordão elétrico.
- Não deixe o produto ligado sem supervisão, mesmo que for apenas por alguns instantes.
- Tenha cuidado com acessórios nos cabelos (grampos, presilhas etc.), pois eles podem entrar em contato com as lâminas do cortador, danificando o produto ou causando acidentes.
- Se o produto sofrer uma queda e (ou) apresentar problemas de funcionamento, o mesmo não deverá ser utilizado, neste caso encaminhe para uma assistência técnica autorizada Cadence.
- Não utilize acessórios danificados ou que não sejam originais deste cortador.
- Em hipótese alguma tente desmontar ou consertar o produto. Toda substituição de peça danificada deve ser feita somente por meio do serviço autorizado Cadence.
- O uso do produto em desacordo com o descrito neste manual acarreta na perda da garantia.

Somente para uso doméstico, interno e não comercial.



2 - COMPONENTES DO PRODUTO



3 - FUNÇÕES DO PRODUTO

Ajuste fino de altura do corte

Permite pequenas variações na altura do corte ex.: corte "0" mais alto ou mais baixo.

Pentes

Os pentes servem para fazer cortes com alturas diferentes.

4 - UTILIZANDO

Antes de utilizar

Verifique se a tensão ("voltagem") do produto é a mesma da tomada a ser utilizado.

Verifique se o alinhamento das lâminas está correto, caso não estiver, faça o ajuste conforme descrito neste capítulo em "alinhamento das lâminas" (pág. 7).

Lubrifique as lâminas com o óleo que veio junto com o produto ou óleo para máquina de costura.

Como utilizar sua máquina de cortar cabelos

Retire o Protetor da Lâmina.

Pingue 3 gotas de óleo que acompanha o produto nas lâminas.

O cabelo deve estar limpo e sem nenhum produto como cremes ou derivados.

Penteie o cabelo para desembaraçá-lo totalmente para não obstruir as lâminas e penteie na direção do crescimento.

Encaixe o pente desejado (para corte "0" não encaixe nenhum pente) [ver figura 1].

Ligue o Botão Liga/Desliga na lateral do produto.

Com cuidado, inicie o corte do cabelo pelas laterais de baixo para cima. Lentamente levante o cortador através e para fora do cabelo cortando apenas uma pequena quantidade de cabelo de cada vez [ver figura 2].

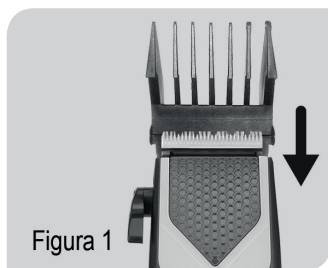


Figura 1

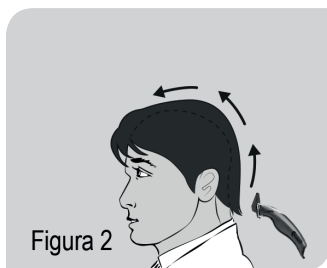


Figura 2

Pente nº1 - aproximadamente 3 mm de comprimento;

Pente nº2 - aproximadamente 6 mm de comprimento;



Pente nº3 - aproximadamente 9 mm de comprimento;
Pente nº4 - aproximadamente 12 mm de comprimento.

Lubrificação das lâminas

Após alguns cortes, suas lâminas deverão ser lubrificadas. Para isso utilize o Óleo Lubrificante que veio com o produto ou óleo para máquinas de costura.

Coloque 3 gotas diretamente sobre as lâminas e movimente a Alavanca de Ajuste para cima e para baixo.

Ligue o produto e aguarde alguns segundos para o óleo espalhar nas lâminas.

Desligue o produto da tomada e passe um pano seco nas lâminas para retirar o excesso de óleo.

Alinhamento das Lâminas

As lâminas vem alinhadas e lubrificadas de fábrica, porem devido ao transporte e manuseio das caixas, elas podem desalinhar-se. Portando antes de utilizar seu cortador de cabelo, verifique se as lâminas estão alinhadas e se necessário faça o ajuste (com a alavanca de ajuste fino do corte totalmente para a frente a distancia entre as pontas.

Se necessário, afrouxe ligeiramente os parafusos embaixo da lâmina inferior e faça o ajuste. Aperte os parafusos novamente após verificar que o alinhamento esta correto.

Se o produto apresentar deficiência no corte devem ser feitos o alinhamento das lâminas e lubrificação. Caso estes procedimentos não resolvam o problema as lâminas devem ser substituidas por novas (disponíveis nas assistências técnicas autorizadas Cadence).




Figura 3




Figura 4



5 - LIMPEZA E CONSERVAÇÃO

Após cada uso o produto deve ser limpo e lubrificado, seguindo os passos abaixo:

[1] Para soltar os cabelos das lâminas, antes de desligar o produto, movimente a alavanca de ajuste fino do corte para frente e para trás.

[2] Desconecte o produto da tomada e limpe as lâminas com a escovinha de limpeza.

[3] Se preferir retirar as lâminas para limpeza, tome cuidado, as mesmas são afiadas. Após a limpeza coloque-a novamente e repita o processo de alinhamento de lâminas.

[4] Para áreas externas do produto, passe um pano seco ou levemente umedecido. Nunca utilize matérias abrasivos, ou solventes nem mergulhe o aparelho na água.

[5] Após a limpeza, aplique óleo nas lâminas para evitar oxidação e guarde em um lugar seco, de preferência em sua embalagem original.

6 - SOLUCIONANDO PROBLEMAS

Problema	Causa	Solução
Não liga	Tomada danificada ou sem energia.	Ligue em outro tomada ou substitua a tomada por uma nova.
	Disjuntor danificado ou desligado.	Verifique o disjuntor.
	Se há falta de energia elétrica em sua residência.	Solicite a inspeção da instalação elétrica.
Não corta direito	Lâminas desalinhadas.	Faça o alinhamento das lâminas.
	Falta de lubrificação das lâminas.	Lubrifique as lâminas.
	Lâminas desgastadas.	Substitua as lâminas.
Barulho excessivo	Lâminas com problemas.	Faça procedimentos de lubrificação e alinhamento das lâminas.



7 - TERMO DE GARANTIA

A Cadence é uma marca da JCS Brasil Eletrodomésticos S.A., que garante o seu **Cortador de Cabelos, modelo CAB174**, contra defeitos de fabricação, pelo prazo de 06 (seis) meses, contado a partir da data da emissão da Nota Fiscal de compra.

No prazo de garantia estabelecido no parágrafo anterior, já está incluída a garantia legal, estando assim dividida:

Os 3 (três) primeiros meses – Garantia legal.

Os 3 (três) meses seguintes – Garantia especial, concedida pela JCS Brasil Eletrodomésticos S.A.

Esta garantia será válida somente mediante a apresentação da Nota Fiscal de compra deste produto.

As peças substituídas ou consertadas, durante o período de garantia, não terão o prazo de garantia, acima mencionado, estendido.

As garantias Legal e/ou Especial ficam invalidadas se:

- O defeito apresentado for ocasionado por uso indevido, em desacordo com este manual ou se ocasionado por fatores externos, como quedas, pancadas, defeitos na rede elétrica e raios.
- O produto for alterado, violado ou consertado por pessoas ou empresas não autorizadas pela JCS Brasil Eletrodomésticos S.A.
- O produto for ligado à fonte de energia diferente daquela recomendada ao produto.
- O defeito for decorrente do uso do produto em situações não domésticas ou em desacordo com o uso recomendado no Manual do Usuário.
- Houver sinais de violação do produto, remoção e/ou adulteração do número de série ou da etiqueta de identificação do produto.

As garantias Legal e/ou Especial não cobrem:

- Troca do produto caso haja condições de sanar os defeitos reclamados em garantia.
- Limpeza do produto. O produto deverá ser entregue na assistência técnica autorizada em boas condições de limpeza.
- Peças e acessórios sujeitos à quebra, como aqueles fabricados em material plástico ou vidro.
- Atendimentos domiciliares. Esta é uma garantia de balcão e, portanto, o consumidor deverá levar o produto até à assistência técnica autorizada.
- Danos sofridos pelo produto durante o transporte por terceiros, contratado pelo reclamante da garantia.
- Despesas de transporte do produto até a assistência técnica autorizada, assim como a sua posterior retirada.

Fica automaticamente cancelada a garantia na ocorrência dos seguintes eventos:

- Danos provocados por acidentes tais como: queda, batida, descarga elétrica, atmosférica (raio), inundação, desabamento e fogo.
- Danos provocados por umidade, exposição à luz solar e salinidade.
- Sinistro (roubo e ou furto).



- Uso em desacordo com as respectivas informações contidas no manual de instruções.
- Por ter sido ligado à rede elétrica imprópria ou quando sujeito a flutuações excessivas.
- Sinais de violação externas e rompimentos do lacre do produto.
- Ajuste interno ou conserto por pessoa não credenciada pela JCS Brasil Eletrodomésticos S.A.
- Se o certificado de Garantia ou Nota Fiscal de compra apresentarem adulterações e ou rasuras.
- Uso caracterizado como NÃO DOMÉSTICO ou em desacordo com as normas estabelecidas no manual de instruções.
- Por condições impróprias à sensibilidade do aparelho.

Não estão coberto pela garantia (ônus do consumidor):

- Serviços de instalação, regulagens externas, limpeza e orientação de uso, pois esta informações constam das instruções que acompanham o produto.
- Compartimentos plásticos externos, cabos de ligação externos (ex: cabo de força plugado) e qualquer acessório externo.
- Eliminação de interferências externas que prejudiquem o bom funcionamento do produto.

A JCS Brasil Eletrodomésticos S.A. não autoriza nenhuma pessoa ou empresa a assumir em seu nome, qualquer outra responsabilidade relativa à garantia de seus produtos, além das aqui especificadas.

Para sua tranquilidade e atendimento em garantia, guarde este manual e tenha a Nota Fiscal de compra do produto sempre à mão.







JCS Brasil Eletrodomésticos S.A.
CNPJ 03106170/0002-24

SAC: **4020 2905** - *para capitais e regiões metropolitanas*
0800 644 6442 - *para demais localidades*

[REV. 03]

Para encontrar a relação das Assistências Técnicas Autorizadas você pode ligar para **4020 2905** (*para capitais e regiões metropolitanas*) ou **0800 644 6442** (*para demais localidades*), em horário comercial, ou entrar no site www.cadence.com.br. Através do site você também pode tirar dúvidas, elogiar, sugerir ou reclamar. Para isso basta acessar Contato, preencher o formulário com seus dados e deixar seu comentário. A Cadence terá o maior prazer em responder.

Imagens ilustrativas

A Cadence reserva-se o direito de proceder alterações de seus produtos sem aviso prévio.