



- produto e somente ocorreram no primeiro uso da peça.
- Para o perfeito funcionamento do equipamento utilize somente caçarolas e panelas com fundo chato e reto, o aquecimento ocorre pelo contato do fundo da panela com a superfície da resistência.
 - Para aquecimento brando utilize as posições 1 até 3.
 - Para aquecimento elevado utilize as posições 4 até 5.
 - Recomenda-se o uso desse aparelho por pessoas que já tenham experiência com o uso de fogões comuns ou elétricos.



Atente-se ao símbolo de "Não toque, superfície quente". Se encontra colado no fogão elétrico e deve ser respeitado para evitar acidentes.



Atente-se ao símbolo de: "Cuidado, não toque". Se encontra colado no fogão elétrico e deve ser respeitado para evitar acidentes.

• CARACTERÍSTICA TÉCNICAS •

Modelo	Tensão	Potência	Frequência
FMP-01	127V	2500W	60Hz
FMP-02	220V	2500W	60Hz

Atenção

Este produto poderá liberar um leve odor durante as primeiras horas de uso. Isto acontece devido ao aquecimento dos materiais e componentes utilizados na fabricação deste produto, ou seja, não indica existência de defeito no produto.

Os pratos esquentam muito durante o uso e podem causar ferimentos, seja cuidadoso e evite contato direto com os pratos. Mantenha fora do alcance de crianças.

• TERMO DE GARANTIA •

1. AGRATTO é uma marca da VENTISOL INDÚSTRIA E COMÉRCIO S/A., assegura aos seus consumidores a garantia legal de 90 (noventa) dias, mais a garantia contratual de 270 (duzentos e setenta) dias em seus

produtos, a contar da data da compra conforme Nota Fiscal, atendendo ao código de defesa do consumidor. A garantia abrange defeitos de fabricação do produto. Componentes e Acessórios, a garantia é legal de 90 dias, dentro das condições ressalvadas neste termo, item 4 (quatro), sempre acompanhada de Nota fiscal. As peças substituídas ou consertadas, durante o período de garantia, terão o prazo de garantia de 90 dias.

GARANTIA AGRATTO.

2. Entende-se por garantia o reparo gratuito do aparelho e a reposição de peças originais que apresentem defeito técnico de fabricação, de acordo com o parecer do Assistente Técnico Autorizado AGRATTO. Tal garantia somente terá validade mediante a apresentação da Nota Fiscal de compra, com descrição do produto. É imprescindível, para o atendimento gratuito, que o aparelho esteja dentro do prazo estipulado no parágrafo 1 deste manual.

3. As despesas de retirada, instalação e reinstalação do aparelho, embalagens e transporte até a Assistência Técnica Autorizada AGRATTO correrão por conta e risco do cliente usuário.

4. Fica automaticamente cancelada a garantia se vier a ocorrer qualquer das condições abaixo:

- Danos provocados por acidentes, tais como: queda, descarga elétrica, inundação, desabamento ou incêndio;
- Danos provocados por umidade, exposição excessiva à luz solar, salinidade ou gordura;
- Uso em desacordo com as informações deste manual de instruções, defeito decorrente do uso;
- Por ter sido ligado em tensão elétrica incorreta ou excessiva ou sujeito a excessivas oscilações de tensão da rede elétrica;
- Ajuste interno ou conserto feito por pessoa não credenciada pela AGRATTO, ou se for verificado sinal de violação de suas características originais;
- Se a Nota Fiscal de compra apresentar rasuras e/ou adulterações.

Garantia não cobre:

- Troca do produto, tendo condições de sanar os defeitos reclamados em garantia com a troca de peças;
- Limpeza ou manutenção;
- Peças e acessórios sujeito à quebra, como aqueles

Todas as imagens são meramente ilustrativas.

fabricados em material plástico ou vidro;

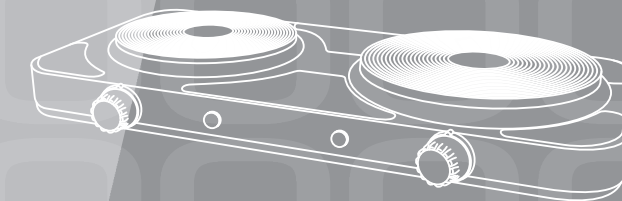
- Atendimentos domiciliares, esta é uma garantia de balcão e, portanto, o consumidor deverá levar o produto até a assistência técnica autorizada;
- Danos sofridos pelo produto durante o transporte por terceiro, contratado pelo reclamante da garantia;
- Por condições impróprias a sensibilidade do aparelho;

• IMPORTANTE •

- Guarde sua Nota Fiscal, pois ela é parte integrante deste Termo de Garantia.
- Para obter informações sobre nossa rede de assistentes autorizados e última revisão deste, reporte-se ao site: www.agratto.com.br.
- Não encontrando um Assistente Técnico Autorizado AGRATTO em sua região, reporte-se ao Sac através do email sac@agratto.com.br.

MANUAL DO USUÁRIO
**FOGÃO
ELÉTRICO
DE MESA**

MODELOS
FMP-01 | 127V - FMP-02 | 220V



Importado e Distribuído por:
VENTISOL IND. E COMERCIO S/A.
CNPJ: 01.763.720/0001-71
Serv. José Tcholanak, 07 - Aririú
Palhoça | SC | CEP: 88.135-541
Tel./Fax: (48) 2107 9500 | sac@agratto.com.br
www.agratto.com.br

AGRATTO

Seja bem vindo à Agratto.

Estamos muito felizes por você adquirir o **FOGÃO ELÉTRICO AGRATTO**, você irá conhecer alguns benefícios que só os produtos Agratto podem lhe oferecer.

- O correto funcionamento de seu produto depende da leitura deste manual de instruções.
- Verifique se o seu produto corresponde com o da embalagem ou se não há alguma peça faltando.
- Antes de instalar ou utilizar este produto leia com atenção os Cuidados Especiais para sua Segurança.
- Se necessitar de manutenção, procure um profissional especializado verificando com nosso SAC.
- Ao limpar ou realizar manutenção, desconecte o aparelho da rede elétrica para evitar acidentes.
- Confirme se a tensão (voltagem) da sua rede elétrica é a mesma do aparelho.
- Verifique se este manual é compatível com a versão mais atualizada em nosso site, na página do produto.

• CUIDADOS PARA SUA SEGURANÇA •

1. Antes de ligar o aparelho, verifique se a voltagem selecionada é compatível com sua rede elétrica.
2. Este aparelho não deve ser utilizado por pessoas (incluindo crianças) com capacidades físicas, sensoriais ou mentais reduzidas, ou sem experiência e conhecimento, a menos que sejam supervisionadas ou instruídas em relação ao uso do aparelho por alguém que seja responsável por sua segurança.
3. Crianças devem ser supervisionadas para que não brinquem com o aparelho.
4. Antes de qualquer utilização limpe o aparelho com um pano suave para remover partículas de poeira que possam estar no mesmo.
5. Se o cabo de alimentação estiver danificado, deve ser substituído pelo agente de serviço do fabricante ou por técnicos qualificados, afim de evitar situações de riscos.
6. Não utilize o produto sobre superfícies empoçadas de líquidos ou próximo à produtos inflamáveis.
7. Não utilize o produto após uma queda ou se apresentar algum tipo de mau funcionamento. A queda pode ter provocado danos internos no produto que poderão afetar o funcionamento ou a sua segurança pessoal. Leve-o a um Serviço Autorizado VENTISOL | AGRATTO para ser examinado antes de voltar a usá-lo.

8. Mantenha o seu aparelho desconectado da rede elétrica quando o mesmo não estiver sendo utilizado.
9. Não deixe o fio elétrico pendurado para fora da mesa ou balcão ou tocar superfície quente, para não danificar a isolamento do fio e causar problemas técnicos e acidentes.
10. Nunca transporte e nem retire o produto pelo fio elétrico, para não afetar o bom funcionamento do produto e evitar eventuais acidentes.
11. O uso de peças ou acessórios, principalmente o fio elétrico, que não sejam originais de fábrica, pode prejudicar o funcionamento do produto e lhe causar danos técnicos e risco de acidentes ao usuário, além de resultar na perda da garantia contratual.
12. Ao ligar ou desligar o plugue da tomada, certifique-se de que os seus dedos não estão em contato com os terminais para evitar choque elétrico.
13. Em qualquer caso de anormalidade de funcionamento, o aparelho deverá ser imediatamente desconectado da rede elétrica e deve ser consultada a Assistência Técnica de sua região.
14. Antes de qualquer operação de limpeza ou manutenção, assegure-se de que o aparelho esteja desconectado da rede elétrica.
15. Faça uma manutenção preventiva a cada seis meses.
16. Não jogue fora este Manual de Instruções. Guarde-o para eventuais consultas.

Este produto foi desenvolvido para uso doméstico e interno, não para uso comercial.

• INFORMAÇÕES IMPORTANTES •

1. Este produto é destinado ao uso doméstico, seu uso comercial pode incorrer em defeitos, que são considerados mal uso do produto e levam a perda da garantia.
2. A rede elétrica deve ser devidamente aterrada.
3. Antes de conectar o plugue na tomada, verifique se a tensão do aparelho corresponde à fonte de energia.
4. Utilize uma tomada compatível com o plugue do aparelho. Não utilize extensões nem adaptadores.
5. Caso o circuito de alimentação elétrica esteja danificado, deve ser substituído, leve o aparelho ao suporte técnico autorizado. Não tente desmontar ou consertar o aparelho por conta própria.
6. Não force o cabo de energia. Nunca transporte ou desligue o produto puxando pelo cabo.

7. Verifique o estado de conservação do cabo de energia. Danos ou o cabo enrolado podem aumentar o risco de choque elétrico.
8. Não plugue ou use o produto na tomada com as mãos molhadas.
9. Deverá ser mantido um espaço de pelo menos 5 cm ao redor do equipamento pois esquenta durante o uso.
10. Manter o equipamento ligado sem uma panela ou algo a ser aquecido em cima irá danificar o mesmo.
11. Tenha cuidado com as chapas de aquecimento durante o uso e a limpeza, para evitar queimaduras.
12. Evite contato e mantenha cabelos, roupas, bem como outros utensílios, longe das partes aquecidas do produto, para se proteger contra acidentes.
13. Mantenha o aparelho em boas condições, verifique sempre se suas partes não estão quebradas ou apresentem alguma anomalia que possa impedir o aparelho de funcionar corretamente.
14. Se a superfície estiver rachada, desligue o aparelho para evitar a possibilidade de choque elétrico.
15. Nunca deixe este aparelho ligado na energia e sem supervisão quando não estiver em uso.
16. Os aparelhos não devem ser operados por meio de sistemas de controle remoto por temporizador externo;
17. Utilize o aparelho, seus acessórios e ferramentas de acordo com este manual, mantenha-o dentro de boas condições de uso para obter sua melhor performance. Utilizar este aparelho para fins não descritos no manual, podem resultar em situações de risco.
18. Para não perder a garantia não tente consertar o aparelho por conta própria.

O Corpo do Fogão deverá ser limpo apenas com um pano umedecido. Nunca submerja o corpo do motor em água ou em outro líquido.

No momento do acionamento do botão de regulagem de temperatura, a luz piloto irá acender, indicando o processo de aquecimento da chapa, apagando somente quando a chapa de aquecimento atingir a temperatura máxima do nível selecionado.

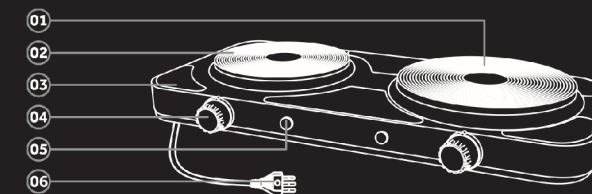
NOTA: A luz piloto irá acender e apagar durante o uso da chapa de aquecimento, indicando que a temperatura da chapa está sendo mantida.

• LIMPEZA E HIGIENIZAÇÃO •

1. Desconecte o plugue da tomada e aguarde até que o fogão esteja totalmente resfriado.
2. Limpe sempre o fogão após o uso.
3. Se as painéis forem utilizadas sem ser limpas, poderá ocorrer descoloração ou manchas pelo cozimento.
4. Não use solventes, esponja de aço ou saponáceo para limpar o fogão, limpe com detergente neutro e pano úmido.
5. Seque completamente antes de usar novamente.
6. Nunca derrame sobre o aparelho ou o mergulhe em água ou algum outro líquido. Água e outros líquidos podem penetrar no equipamento e causar mau funcionamento.

• PARTES E PEÇAS •

01. Prato de aquecimento 1500W
02. Prato de aquecimento 1000W
03. Corpo do fogão
04. Seletores de temperatura
05. Luz piloto
06. Plugue



• COMO UTILIZAR •

1. Limpe o produto com um pano seco.
2. Garanta que o mesmo esteja posicionado em uma superfície plana.
3. Durante o primeiro aquecimento é normal sentir um leve cheiro de queimado e ver um pouco de fumaça.
4. Gire o termostato até a posição "0" e conecte o plugue em uma tomada adequada.
5. Então, gire o termostato para a posição desejada.
6. A lâmpada piloto do painel irá acender, indicando que o produto está entrando em estado de aquecimento.
7. Ao usar o aparelho pela primeira vez, a camada protetora invisível pode ainda não ter sido removida, portanto um pouco de fumaça e mal cheiro são normais, Este mal cheiro e fumaça não constituem defeito do