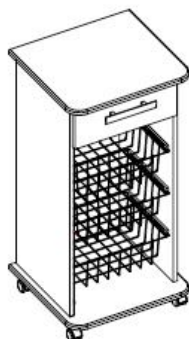
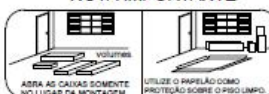


MANUAL DE MONTAGEM - FRUTEIRA GRÉCIA PLUS

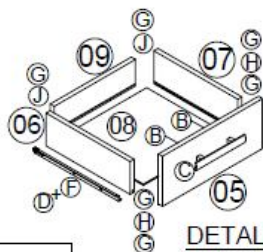


ATENÇÃO SR. MONTADOR: LEIA ATENTAMENTE ESTE MANUAL ANTES DE INICIAR A MONTAGEM. GUARDAR PARA EVENTUAIS CONSULTAS.

NOTA IMPORTANTE

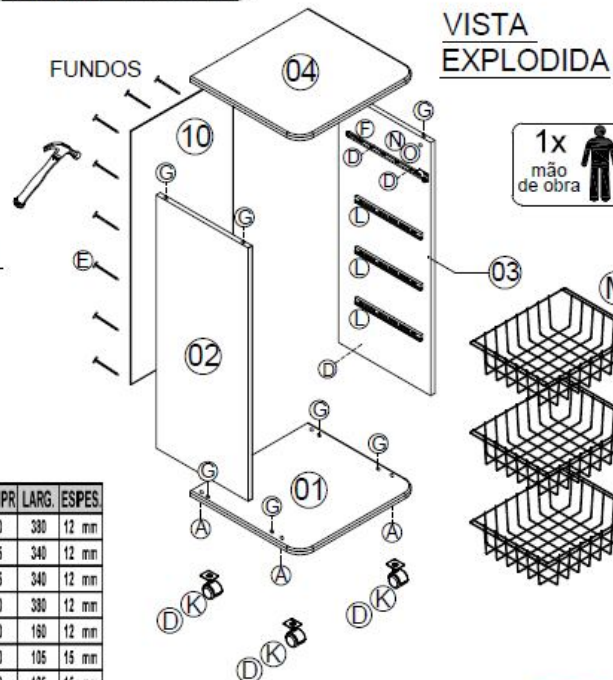


DIMENSÃO		
LARG.	PROF.	ALTURA
430 MM	380 MM	890 MM



DETALHE DE GAVETA

IMPORTANTE:
Utilize as ferramentas corretamente, evitando o uso de materiais que possam causar danos ao produto.



KIT - FRUTEIRA GRÉCIA PLUS			
CÓD.	QTDDE	DESCRIÇÃO	ILUSTRAÇÃO
A	04	PARAFUSO 5,0 X 50 CH. PHILIPS	
B	02	PARAFUSO 3,5 X 25 CH. PHILIPS	
C	01	FUKADOR AVELON 128 MM	
D	24	PARAFUSO 3,5 X 12 CH. PHS	
E	20	PREGO 10 X 10	
F	01 PAR	CORREDIÇA METÁLICA	
G	16	CAVILHA 6 X 30	
H	02	PARAFUSO GIROFIX	
I	02	TAMBOR GIROFIX	
J	02	PARAFUSO 3,5 X 35	
K	04	RODÍZIO	
L	06	CORREDIÇA PLÁSTICA	
M	03	CESTO	
N	04	PARAFUSO 3,5 X 22	
O	04	TRAPÉZIO	

Nº	PEÇA	QTDE	COMPR	LARG.	ESPES.
01	BASE	4	440	380	12 mm
02	LATEFAL ESQUERDA	4	785	340	12 mm
03	LATEFAL DIREITA	4	785	340	12 mm
04	TAMPO	4	440	380	12 mm
05	FRENTE DE GAVETA	4	370	160	12 mm
06	LATEFAL ESQUERDA DE GAVETA	4	310	105	15 mm
07	LATEFAL DIREITA DE GAVETA	4	310	105	15 mm
08	FUNDO DE GAVETA	4	320	310	3 mm
09	CONTRA FUNDO DE GAVETA	4	300	85	15 mm
10	FUNDO TRASEIRO	4	815	375	3 mm

RUA OSVALDO CRUZ, Nº 2832
BAIRRO SANTA CASA - MIRASSOL-SP
CEP 15130-000 - FONE: (17) 3253-2818
www.passebemmoveis.com.br

