

SAMSUNG

Guia do usuário simples

Obrigado por comprar este produto da Samsung.

Para receber uma assistência mais completa, registre o seu produto em www.samsung.com

Modelo _____ N.º de série _____

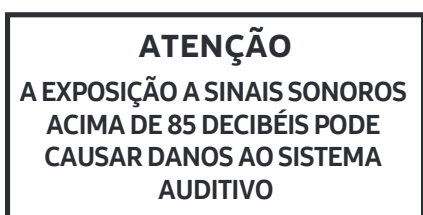
As figuras e ilustrações neste Guia do usuário simples são fornecidas apenas para fins de referência e podem ser diferentes da aparência real dos produtos.

O design e as especificações do produto podem ser alterados sem aviso prévio.

Contate a Samsung Internacional

Se você tem dúvidas ou comentários sobre os nossos produtos, por favor contate os canais de Serviço ao Cliente da Samsung.

Centros de Serviço Samsung ☎	Web Site
0800 555 0000 (Demais cidades e regiões)	www.samsung.com/br/support
4004-0000 (Capitais e grandes centros)	




BN68-15703G-00

© 2024 Samsung Electronics Co., Ltd. Todos os direitos reservados.

Instalação


- Não coloque este dispositivo próximo ou sobre um radiador de calefação ambiente ou aquecedor de ambientes elétrico ou onde fique exposto à luz solar direta.
- Não coloque recipientes (vasos, etc.) contendo água sobre este dispositivo, uma vez que isso pode resultar em incêndio ou choque elétrico.
- Não exponha este aparelho à chuva ou umidade.
- Entre em contato com um centro de serviço autorizado Samsung para obter informações, se você pretende instalar sua TV em um local com muita poeira, altas ou baixas temperaturas, muita umidade, substâncias químicas ou onde ela funcionará 24 horas por dia, como em um aeroporto, uma estação ferroviária, etc. Se você não fizer isso, poderá causar sérios danos à sua TV.
- Não exponha este dispositivo a respingos.

Montagem da TV na parede

 Se esta TV for instalada na parede, siga as instruções exatamente como recomendado pelo fabricante. Se não for bem instalada, a TV poderá deslizar ou cair, causando ferimentos graves a crianças ou adultos e danificando seriamente a TV.

- O kit do suporte de parede da Samsung não acompanha o produto e é vendido separadamente no centro de Serviço Samsung.
- A Samsung Electronics não se responsabiliza por nenhum dano ao produto ou ferimento causado a você ou a outras pessoas caso decida instalar o suporte de parede por sua conta.
- A Samsung não se responsabiliza por danos ao produto nem por ferimentos quando for usado um suporte de parede não especificado ou que não esteja em conformidade com os padrões VESA (norma internacional que determina a compatibilidade entre a TV e o suporte de fixação), ou quando o consumidor não seguir as instruções de instalação do produto.
- Instale o suporte em uma parede sólida e perpendicular ao chão. Antes de fixar o suporte a superfícies que não sejam placas de gesso, entre em contato com o revendedor mais próximo para obter informações adicionais. Se você instalar a TV no teto ou em uma parede com inclinação, ela poderá cair e ocasionar algum dano pessoal grave.
- Ao instalar o kit de montagem na parede, recomendamos apertar os quatro parafusos VESA.
- Se deseja instalar um kit de montagem na parede utilizando somente os dois parafusos superiores, certifique-se de usar um kit de montagem na parede Samsung que suporte esse tipo de instalação. (Pode não ser possível comprar esse tipo de kit de montagem na parede, dependendo da região geográfica.)

- Não instale a TV a uma inclinação maior do que 15 graus.
- As medidas padrão para kits de montagem na parede são mostradas na tabela abaixo Manual de desempacotamento e instalação.

 Não instale o kit de montagem na parede enquanto a TV estiver ligada. Isso pode causar ferimentos ocasionados por choque elétrico.


- Não utilize parafusos mais longos do que a dimensão padrão ou que não estejam em conformidade com as especificações VESA para parafusos padrão. Parafusos muito longos podem danificar o interior da TV.
- Para suportes de parede que não estejam em conformidade com as especificações VESA para parafusos padrão, o comprimento dos parafusos pode ser diferente, dependendo das especificações do suporte.
- Não aperte os parafusos com muita força. Isso pode danificar o produto ou fazer com que ele caia, causando ferimentos. A Samsung não se responsabiliza por esses tipos de acidentes.
- Conte sempre com a ajuda de duas pessoas para instalar a TV na parede.
 - Os modelos de 82 polegadas ou maiores, precisam de quatro pessoas para instalar a TV na parede.

Fornecimento de ventilação adequada para a TV

Quando instalar sua TV, mantenha uma distância de no mínimo 10 cm entre a TV e outros objetos (paredes, laterais de móveis, etc.) para assegurar a ventilação adequada. Não fornecer a ventilação adequada pode causar incêndio ou algum problema com o produto devido ao aumento da temperatura interna.

- Se usar uma base ou um suporte de parede para a TV, é altamente recomendado utilizar somente as peças fornecidas pela Samsung Electronics. Usar peças fornecidas por outro fabricante pode provocar problemas ao produto ou ferimentos ocasionados pela queda do produto.

Precaução de segurança

 **Cuidado:** Puxar, empurrar ou subir na TV pode fazer com que ela caia. Não se apoie nem desestabilize a TV. Isso pode fazer com que a TV tombe e cause ferimentos graves, podendo até levar à morte. Siga todas as instruções de segurança fornecidas no folheto de segurança que acompanha a TV. Para maior estabilidade e segurança, você pode adquirir e instalar o dispositivo antiqueda, seguindo as instruções em "Para evitar que a TV caia".







Antes de ler este Guia do usuário simples


Esta TV vem com este Guia do usuário simples e um Guia do usuário incorporado (☰) > ☰ (botão direcional esquerdo) > ⚙️ Configurações > Suporte > Abrir Guia do usuário. Neste site (www.samsung.com.br), você pode baixar os manuais e ver seus conteúdos no computador ou em um dispositivo móvel.

Aviso! Instruções de segurança importantes

Leia as instruções de segurança antes de usar a TV.

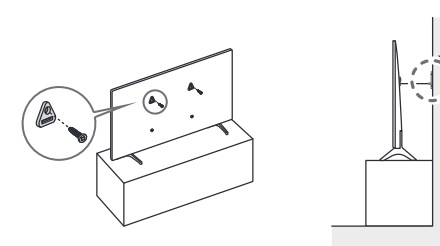
Consulte a tabela a seguir para uma explicação sobre os símbolos que podem estar presentes em seu produto Samsung.

CUIDADO	
RISCO DE CHOQUE ELÉTRICO. NÃO ABRA.	
CUIDADO: PARA REDUZIR O RISCO DE CHOQUE ELÉTRICO, NÃO REMOVA A TAMPA (OU A PARTE TRASEIRA). NÃO HÁ PEÇAS MANUSEÁVEIS PELO USUÁRIO NO INTERIOR. ENCAMINHE TODO ATENDIMENTO A UM TÉCNICO QUALIFICADO.	
	Este símbolo indica que há alta voltagem presente no interior. É perigoso fazer qualquer tipo de contato com qualquer parte interna deste produto.
	Este símbolo indica que este produto contém uma literatura importante sobre sua operação e manutenção.
	Produto de classe II: este símbolo indica que não é necessária uma conexão de segurança de aterramento (terra). Se esse símbolo não estiver presente em um produto com um cabo de alimentação, o produto DEVE ter uma conexão confiável com aterramento de proteção (terra).
	Tensão CA: a tensão nominal marcada com este símbolo é de corrente alternada (CA).
	Tensão CC: a tensão nominal marcada com este símbolo é de corrente contínua (CC).
	Cuidado. Consulte as instruções de uso: Este símbolo instrui o usuário a consultar o Guia do usuário simples para obter mais informações de segurança.

 **AVISO:** Nunca coloque a TV em um local instável. A TV poderá cair, provocando ferimentos ou morte. Muitas lesões podem ser evitadas tomando precauções simples, como:

- Use sempre os armários, suportes ou métodos de montagem recomendados pela Samsung.
 - Sempre use mobília que possa suportar a TV de forma segura.
 - Sempre garanta que a TV não está suspensa na margem da mobília que a suporta.
 - Sempre instrua quanto aos perigos de subir na mobília para alcançar a TV ou seus controles.
 - Sempre organize os cabos conectados à TV para que não tropecem neles nem sejam puxados ou agarrados.
 - Nunca coloque a TV em um local instável.
 - Nunca coloque a TV sobre mobília alta (por exemplo, armários ou estantes) sem fixar tanto a mobília como a TV em um suporte adequado.
 - Nunca coloque a TV sobre tecidos ou outros materiais que possam estar entre a TV e a mobília.
 - Nunca coloque itens que estimulem subidas, como brinquedos e controles remotos, na parte superior da televisão ou nos móveis onde a televisão está colocada.
- Se a TV existente for colocada em um outro local, aplicam-se as mesmas considerações mencionadas acima.
- Quando tiver que reposicionar ou levantar sua TV para substituição ou limpeza, não remova a base.

Para evitar a queda da TV




★ : Chumbador (não fornecido)

- Usando os parafusos adequados, fixe com firmeza um conjunto de suportes na parede. Verifique se os parafusos estão firmemente presos na parede.
 - Dependendo do tipo de parede, poderão ser necessários outros materiais, como chumbadores.
- Usando os parafusos do tamanho adequado, prenda com firmeza um conjunto de suportes à TV.
 - Para as especificações de parafuso, consulte "Parafuso padrão" na tabela Manual de desempacotamento e instalação.

Energia

- Não sobrecarregue tomadas, extensões ou adaptadores além da tensão e de suas capacidades. Isso pode causar incêndio ou choque elétrico. Consulte a seção de especificações de energia do manual ou a etiqueta da fonte de alimentação no produto para obter informações sobre tensão e amperagem.
- Direcione os cabos de energia para que não sejam pisados ou pressionados por objetos postos sobre ou contra eles. Preste especial atenção aos cabos nas extremidades dos plugues, nas tomadas e no ponto de onde saem do aparelho.
- Nunca insira objetos metálicos nas peças abertas deste dispositivo. Isso pode causar choque elétrico.
- Para evitar choque elétrico, nunca toque na parte interna deste dispositivo. Este dispositivo somente deve ser aberto por um técnico qualificado.
- Certifique-se de conectar o cabo de alimentação até que esteja firmemente posicionado. Ao desconectar o cabo de alimentação de uma tomada, sempre puxe pelo plugue do cabo de alimentação. Nunca desconecte puxando o cabo de alimentação. Não toque no cabo de alimentação com as mãos molhadas.
- Se este aparelho não funcionar normalmente — principalmente, se emitir sons ou odores incomuns — desconecte-o imediatamente e entre em contato com um revendedor autorizado ou o centro de serviço Samsung.
- Para proteger este dispositivo contra os efeitos de quedas de raios, ou quando não for usado por longos períodos, certifique-se de desconnectá-lo da tomada e desconecte a antena ou o sistema de cabos.
 - A poeira acumulada pode provocar choque elétrico, fuga de corrente elétrica ou incêndio, fazendo com que o cabo de alimentação gere fagulhas e seja aquecido ou que o isolamento deteriore.
- Use apenas plugues e tomadas devidamente aterrados.
 - Um aterramento impróprio pode provocar choque elétrico ou danos ao equipamento. (Apenas para equipamento de Classe I.)
- Para desligar totalmente este dispositivo, deve-se desconnectá-lo da tomada de parede. Para garantir que este dispositivo possa ser desconectado rapidamente, caso seja necessário, certifique-se de que a tomada de parede e o conector de energia estão prontamente acessíveis.

Operação

- Este dispositivo usa pilhas. Em sua comunidade pode haver regulamentos ambientais que exijam o descarte apropriado dessas pilhas. Entre em contato com suas autoridades locais para obter informações sobre descarte ou reciclagem.
- Guarde os acessórios (controle remoto, pilhas, etc.) em um local seguro fora do alcance.
- Não deixe o produto cair nem bata-o. Se o produto estiver danificado, desconecte o cabo de alimentação e entre em contato com o centro de serviço Samsung.
- Não descarte o controle remoto ou as baterias no fogo.
- Não provoque curto-circuito, não desmonte nem superaqueça as pilhas.
- Nunca remova a película polarizadora depois de remover a película protetora da tela.
 - Se não encontrar a etiqueta de remoção da película protetora, significa que a película protetora já foi removida.
- CUIDADO:** Há perigo de explosão se as pilhas usadas no controle remoto forem substituídas pelo tipo incorreto de pilhas. Troque somente pelo mesmo tipo ou equivalente.
- AVISO - Não use fumigadores líquidos que contenham produtos químicos, como repelentes de mosquitos ou purificador de ar, ao redor do produto.**
 - Se o vapor entrar em contato com a superfície do produto ou entrar no produto, poderá causar manchas ou mau funcionamento.
- AVISO - PARA IMPEDIR A DISSEMINAÇÃO DE INCÊNDIO, SEMPRE MANTENHA VELAS E OUTROS ITENS COM CHAMAS ABERTAS AFASTADAS DESTES PRODUTOS.** 

Cuidados com a TV

- Para limpar este dispositivo, desconecte o cabo de alimentação da tomada e limpe-o com um pano seco e macio. Não use nenhum produto químico, como cera, benzeno, álcool, solventes, inseticidas, odorizadores de ar, lubrificantes ou detergentes. Esses produtos químicos podem danificar a aparência da TV ou apagar a impressão no produto.
- A parte externa e a tela da TV podem ser riscadas durante a limpeza. Para evitar riscos, certifique-se de limpar a parte externa e a tela com cuidado usando um pano macio.
- Não borrife água ou qualquer outro líquido diretamente na TV. Qualquer líquido que entrar em contato com o produto poderá provocar falha, incêndio ou choque elétrico.

