

SAMSUNG

MANUAL DO USUÁRIO

Obrigado por comprar este produto da Samsung.

Para receber uma assistência mais completa, registre o seu produto em www.samsung.com

Modelo _____ N.º de série _____

As figuras e ilustrações deste manual do usuário são fornecidas apenas para fins de referência e podem ser diferentes da aparência real dos produtos.

O design e as especificações do produto podem ser alterados sem aviso prévio.

Contate a Samsung Internacional

Se você tem dúvidas ou comentários sobre os nossos produtos, por favor contate os canais de Serviço ao Cliente da Samsung.

País	Centros de Serviço Samsung ☎	Web Site
BRASIL	0800 555 0000 (Demais cidades e regiões) 4004-0000 (Capitais e grandes centros)	www.samsung.com/br/support



SAC
CAPITAIS BRASILEIRAS E REGIÕES METROPOLITANAS
4004-0000
DEMAIS LOCALIDADES
0800-555-0000
SUA LINHA DIRETA COM A SAMSUNG
www.samsung.com.br

Horário de Atendimento:
Segunda à sexta: 08:00hs às 22:00hs
Sábados e domingos: 09:00hs às 18:00hs

ATENÇÃO

A EXPOSIÇÃO A SINAIS SONOROS ACIMA DE 85 DECIBÉIS PODE CAUSAR DANOS AO SISTEMA AUDITIVO




BN68-15700E-00

© 2023 Samsung Electronics Co., Ltd. Todos os direitos reservados.

Instalação

- Não coloque este dispositivo próximo ou sobre um radiador de calefação ambiente ou aquecedor de ambientes elétrico ou onde fique exposto à luz solar direta.
- Não coloque recipientes (vasos, etc.) contendo água sobre este dispositivo, uma vez que isso pode resultar em incêndio ou choque elétrico.
- Não exponha este aparelho à chuva ou umidade.
- Entre em contato com um centro de serviço autorizado Samsung para obter informações, se você pretende instalar sua TV em um local com muita poeira, altas ou baixas temperaturas, muita umidade, substâncias químicas ou onde ela funcionará 24 horas por dia, como em um aeroporto, uma estação ferroviária, etc. Se você não fizer isso, poderá causar sérios danos à sua TV.
- Não exponha este dispositivo a respingos.

Montagem da TV na parede

 Se esta TV for instalada na parede, siga as instruções exatamente como recomendado pelo fabricante. Se não for bem instalada, a TV poderá deslizar ou cair, causando ferimentos graves a crianças ou adultos e danificando seriamente a TV.

- Para solicitar o kit de suporte de parede da Samsung, entre em contato com o centro de serviço da Samsung.
- A Samsung Electronics não se responsabiliza por nenhum dano ao produto ou ferimento causado a você ou a outras pessoas caso decida instalar o suporte de parede por sua conta.
- A Samsung não se responsabiliza por danos ao produto nem por ferimentos quando for usado um suporte de parede não especificado ou que não esteja em conformidade com os padrões VESA, ou quando o consumidor não seguir as instruções de instalação do produto.
- Instale o suporte em uma parede sólida e perpendicular ao chão. Antes de fixar o suporte a superfícies que não sejam placas de gesso, entre em contato com o revendedor mais próximo para obter informações adicionais. Se você instalar a TV no teto ou em uma parede com inclinação, ela poderá cair e ocasionar algum dano pessoal grave.
- Ao instalar o kit de montagem na parede, recomendamos apertar os quatro parafusos VESA.
- Se deseja instalar um kit de montagem na parede utilizando somente os dois parafusos superiores, certifique-se de usar um kit de montagem na parede Samsung que suporte esse tipo de instalação. (Pode não ser possível comprar esse tipo de kit de montagem na parede, dependendo da região geográfica.)
- Não instale a TV a uma inclinação maior do que 15 graus.
- As medidas padrão para kits de montagem na parede são mostradas na tabela abaixo Manual de desempacotamento e instalação.



Não instale o kit de montagem na parede enquanto a TV estiver ligada. Isso pode causar ferimentos ocasionados por choque elétrico.

- Não utilize parafusos mais longos do que a dimensão padrão ou que não estejam em conformidade com as especificações VESA para parafusos padrão. Parafusos muito longos podem danificar o interior da TV.
- Para suportes de parede que não estejam em conformidade com as especificações VESA para parafusos padrão, o comprimento dos parafusos pode ser diferente, dependendo das especificações do suporte.
- Não aperte os parafusos com muita força. Isso pode danificar o produto ou fazer com que ele caia, causando ferimentos. A Samsung não se responsabiliza por esses tipos de acidentes.
- Conte sempre com a ajuda de duas pessoas para instalar a TV na parede.
 - Os modelos de 82 polegadas ou maiores, precisam de quatro pessoas para instalar a TV na parede.

Fornecimento de ventilação adequada para a TV

Quando instalar sua TV, mantenha uma distância de no mínimo 10 cm entre a TV e outros objetos (paredes, laterais de móveis, etc.) para assegurar a ventilação adequada. Não fornecer a ventilação adequada pode causar incêndio ou algum problema com o produto devido ao aumento da temperatura interna.

- Se usar uma base ou um suporte de parede para a TV, é altamente recomendado utilizar somente as peças fornecidas pela Samsung Electronics. Usar peças fornecidas por outro fabricante pode provocar problemas ao produto ou ferimentos ocasionados pela queda do produto.

Precaução de segurança



Cuidado: Puxar, empurrar ou subir na TV pode fazer com que ela caia. Certifique-se de que as crianças não se pendurem na TV ou a desestabilizem. Isso pode fazer com que a TV tombe e cause ferimentos graves, podendo até levar à morte. Siga todas as instruções de segurança fornecidas no folheto de segurança que acompanha a TV. Para maior estabilidade e segurança, você pode adquirir e instalar o dispositivo antequeda, seguindo as instruções em "Para evitar que a TV caia".



AVISO: Nunca coloque a TV em um local instável. A TV poderá cair, provocando ferimentos ou morte. Muitos ferimentos, principalmente em crianças, podem ser evitados com precauções simples, tais como:







Antes de ler este manual do usuário

Esta TV vem com este Manual do Usuário e um e-manual integrado (☰ > ☰ Menu > ⚙️ Configurações > Suporte > Abrir e-Manual).

Neste site (www.samsung.com.br), você pode baixar os manuais e ver seus conteúdos no computador ou em um dispositivo móvel.

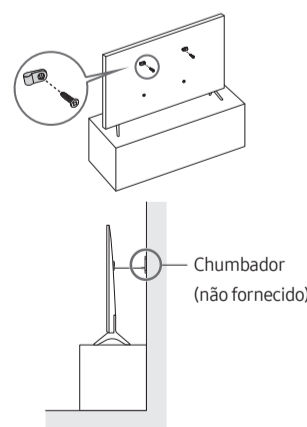
Aviso! Instruções de segurança importantes

Leia as instruções de segurança antes de usar a TV. Consulte a tabela a seguir para uma explicação sobre os símbolos que podem estar presentes em seu produto Samsung.

CUIDADO	
RISCO DE CHOQUE ELÉTRICO. NÃO ABRA.	
	Este símbolo indica que há alta voltagem presente no interior. É perigoso fazer qualquer tipo de contato com qualquer parte interna deste produto.
	Este símbolo indica que este produto contém uma literatura importante sobre sua operação e manutenção.
	Produto de classe II: este símbolo indica que não é necessária uma conexão de segurança de aterramento (terra). Se esse símbolo não estiver presente em um produto com um cabo de alimentação, o produto DEVE ter uma conexão confiável com aterramento de proteção (terra).
	Tensão CA: a tensão nominal marcada com este símbolo é tensão CA.
	Tensão CC: a tensão nominal marcada com este símbolo é tensão CC.
	Cuidado. Consulte as instruções de uso: este símbolo aconselha o usuário a consultar o manual do usuário sobre mais informações de segurança.

- Use sempre os armários, suportes ou métodos de montagem recomendados pela Samsung.
 - Sempre use mobília que possa suportar a TV de forma segura.
 - Sempre garanta que a TV não está suspensa na margem da mobília que a suporta.
 - Sempre instrua as crianças quanto aos perigos de subir na mobília para alcançar a TV ou seus controles.
 - Sempre organize os cabos conectados à TV para que não tropecem neles nem sejam puxados ou agarrados.
 - Nunca coloque a TV em um local instável.
 - Nunca coloque a TV sobre mobília alta (por exemplo, armários ou estantes) sem fixar tanto a mobília como a TV em um suporte adequado.
 - Nunca coloque a TV sobre tecidos ou outros materiais que possam estar entre a TV e a mobília.
 - Nunca coloque itens, como brinquedos e controles remotos, que possam levar as crianças a subir no móvel ou na TV.
- Se a TV existente for colocada em um outro local, aplicam-se as mesmas considerações mencionadas acima.
- Quando tiver que reposicionar ou levantar sua TV para substituição ou limpeza, não remova a base.

Para evitar a queda da TV




- Usando os parafusos adequados, fixe com firmeza um conjunto de suportes na parede. Verifique se os parafusos estão firmemente presos na parede.
 - Dependendo do tipo de parede, poderão ser necessários outros materiais, como chumbadores.

Energia

- Não sobrecarregue tomadas, extensões ou adaptadores além da tensão e de suas capacidades. Isso pode causar incêndio ou choque elétrico.
 - Consulte a seção de especificações de energia do manual ou a etiqueta da fonte de alimentação no produto para obter informações sobre tensão e amperagem.
- Direcione os cabos de energia para que não sejam pisados ou pressionados por objetos postos sobre ou contra eles. Preste especial atenção aos cabos nas extremidades dos plugues, nas tomadas e no ponto de onde saem do aparelho.
- Nunca insira objetos metálicos nas peças abertas deste dispositivo. Isso pode causar choque elétrico.
- Para evitar choque elétrico, nunca toque na parte interna deste dispositivo. Este dispositivo somente deve ser aberto por um técnico qualificado.
- Certifique-se de conectar o cabo de alimentação até que esteja firmemente posicionado. Ao desconectar o cabo de alimentação de uma tomada, sempre puxe pelo plugue do cabo de alimentação. Nunca desconecte puxando o cabo de alimentação. Não toque no cabo de alimentação com as mãos molhadas.
- Se este aparelho não funcionar normalmente — principalmente, se emitir sons ou odores incomuns — desconecte-o imediatamente e entre em contato com um revendedor autorizado ou o centro de serviço Samsung.
- Para proteger este dispositivo contra os efeitos de quedas de raios, ou quando não for usado por longos períodos, certifique-se de desconnectá-lo da tomada e desconecte a antena ou o sistema de cabos.
 - A poeira acumulada pode provocar choque elétrico, fuga de corrente elétrica ou incêndio, fazendo com que o cabo de alimentação gere fagulhas e seja aquecido ou que o isolamento deteriore.
- Use apenas plugues e tomadas devidamente aterrados.
 - Um aterramento impróprio pode provocar choque elétrico ou danos ao equipamento. (Apenas para equipamento de Classe I.)
- Para desligar totalmente este dispositivo, deve-se desconnectá-lo da tomada de parede. Para garantir que este dispositivo possa ser desconectado rapidamente, caso seja necessário, certifique-se de que a tomada de parede e o conector de energia estão prontamente acessíveis.

Operação

- Este dispositivo usa pilhas. Em sua comunidade pode haver regulamentos ambientais que exijam o descarte apropriado dessas pilhas. Entre em contato com suas autoridades locais para obter informações sobre descarte ou reciclagem.
- Guarde os acessórios (controle remoto, pilhas, etc.) em um local seguro fora do alcance de crianças.
- Não deixe o produto cair nem bata-o. Se o produto estiver danificado, desconecte o cabo de alimentação e entre em contato com o centro de serviço Samsung.
- Não provoque curto-circuito, não desmonte nem superaqueça as pilhas.
- CUIDADO:** Há perigo de explosão se as pilhas usadas no controle remoto forem substituídas pelo tipo incorreto de pilhas. Troque somente pelo mesmo tipo ou equivalente.
- AVISO – PARA IMPEDIR A DISSEMINAÇÃO DE INCÊNDIO, SEMPRE MANTENHA VELAS E OUTROS ITENS COM CHAMAS ABERTAS AFASTADAS DESTA PRODUTO.** 

Cuidados com a TV

- Para limpar este dispositivo, desconecte o cabo de alimentação da tomada e limpe-o com um pano seco e macio. Não use nenhum produto químico, como cera, benzeno, álcool, solventes, inseticidas, odorizadores de ar, lubrificantes ou detergentes. Esses produtos químicos podem danificar a aparência da TV ou apagar a impressão no produto.
- A parte externa e a tela da TV podem ser riscadas durante a limpeza. Para evitar riscos, certifique-se de limpar a parte externa e a tela com cuidado usando um pano macio.
- Não borrife água ou qualquer outro líquido diretamente na TV. Qualquer líquido que entrar em contato com o produto poderá provocar falha, incêndio ou choque elétrico.

