

BLACK+DECKER®

MANUAL DE INSTRUÇÕES

Leia antes de usar o produto.

TO810

Tostador elétrico com aberturas amplas



★ 1 ★
★ ANO DE GARANTIA ★

SUMÁRIO

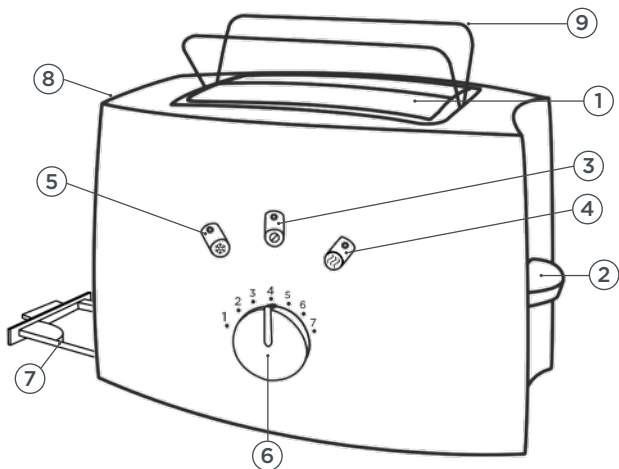
Introdução	2
Conhecendo o produto	3
Precauções importantes	4
Antes do primeiro uso	6
Usando o produto	6
Funções	7
Cuidados	7
Manutenção e limpeza	8
Garantia	8

INTRODUÇÃO

Com o tostador **TO810** da **BLACK+DECKER**, seus pães ficarão mais quentinhos e crocantes rapidamente! Ele conta com aberturas amplas e funções para facilitar o preparo de diversos tipos de pães. Com ele, é possível descongelar pães, waffles e outros alimentos adequados para tostadores. Você pode também apenas aquecer ou reaquecer pães já tostados. Com 7 níveis de tostagem combinados à espessura e consistência da fatia, é possível obter pães quentes mais macios até torradas crocantes e mais escuras. Com a **BLACK+DECKER**, fazer torradas fresquinhas todos os dias fica fácil!

CONHECENDO O PRODUTO

- ① Aberturas para fatias de pão
- ② Alavanca de elevação
- ③ Função cancelar
- ④ Função aquecer
- ⑤ Função descongelar
- ⑥ Botão de ajuste de tostagem
- ⑦ Bandeja coletora de migalhas
- ⑧ Acionador da alça/ suporte para pães
- ⑨ Suporte para aquecer pães



PRECAUÇÕES IMPORTANTES



ATENÇÃO! Antes de usar o Tostador TO810, leia atentamente todas as instruções. Guarde este manual para referências futuras ou acesse nosso site www.blackanddecker.com.br para consultá-lo.

1. Leia atentamente todas as instruções de uso.
2. Este aparelho não se destina à utilização de pessoas (inclusive crianças) com capacidade física, sensorial ou mental reduzida, a menos que tenham recebido instruções referentes à utilização do aparelho ou estejam sob a supervisão de uma pessoa responsável por sua segurança.
3. Não permita em hipótese alguma que o produto seja manuseado por usuários ou qualquer pessoa que não tenha lido esse manual de instruções e que não tenha sido orientada sobre o modo correto e seguro de utilização do produto.
4. Recomenda-se que crianças sejam vigiadas para assegurar que não brinquem com o aparelho.
5. Antes de utilizar o aparelho, verifique a existência de possíveis danos ou defeitos nas peças. Verifique se existem peças partidas, interruptores danificados ou quaisquer outros problemas que afetem o funcionamento ideal do aparelho.
6. Não utilize o aparelho em hipótese alguma se houver alguma peça danificada. Se o cordão de alimentação está danificado, ele deve ser substituído pelo fabricante ou agente autorizado, a fim de evitar riscos.
7. Antes de ligar o produto à rede elétrica, certifique-se que a tensão elétrica seja compatível com as especificações do produto.
8. Mantenha todo aparelho elétrico em local seguro e fora do alcance das crianças.
9. Utilizar o aparelho apenas conforme descrito neste manual. Utilizar apenas os acessórios que o acompanham, e caso necessária substituição entrar em contato com a Assistência Técnica **BLACK+DECKER**.
10. A fim de se proteger de choques elétricos, não submergir o cabo, o plugue ou qualquer parte do tostador em água ou qualquer tipo de líquido. Desconecte o produto da tomada quando não estiver em uso e antes de limpar.

11. Não toque nas superfícies quentes enquanto o equipamento estiver em uso e até esfriar. Utilize apenas os botões e alavanca.
12. Ao desligar o plug da tomada, segure o plugue e puxe; nunca puxe pelo cabo elétrico. Não carregue o aparelho pelo cabo elétrico.
13. Espere o tostador esfriar antes de manuseá-lo, limpá-lo ou guardá-lo.
14. Utilize o tostador sobre uma superfície plana e estável. Não aproxime ou apoie o aparelho sobre fornos ou equipamentos com sistema de aquecimento elétrico ou a gás.
15. Para evitar sobrecarga na instalação elétrica, não utilize outro aparelho de alto consumo de energia no mesmo circuito (tomada).
16. Tenha cuidado para que o cabo elétrico ligado à rede elétrica esteja em posição segura, evitando que alguém pise ou tropece nele. Não utilize o cabo como alça, não fechar portas sobre e não força-lo em quinas. Não deixe o cabo pendurado sobre superfícies, como mesas ou bancadas, nem deixe-o entrar em contato com superfícies quentes.
- 17. Não passar manteiga ou condimentos que derretam nas fatias de pão antes de inserir nas aberturas.**
18. Não insira no aparelho alimentos que excedam o tamanho apropriado para o tostador, nem embalagens metálicas ou utensílios, pois estes podem causar choques elétricos ou incêndios.
19. Como o pão tostado pode iniciar chama, não deixe o tostador próximo ou sob cortinas ou outros materiais que possam provocar incêndios. Sempre supervisionar o aparelho durante o uso.
20. Não tente remover os alimentos enquanto o tostador estiver em funcionamento. Retire o pão cuidadosamente do aparelho após a tostagem para evitar queimaduras.
21. Este equipamento não deve ser controlado por sistema externo de timer ou controle remoto.
22. Não utilize o aparelho em ambientes externos.
23. Mantenha o produto sempre limpo e em bom estado de conservação. É recomendável fazer manutenção periodicamente em uma Assistência Técnica Autorizada **BLACK+DECKER**.

ANTES DO PRIMEIRO USO

Devido a resíduos de óleo provenientes da fabricação do produto, normalmente o tostador irá emitir odor na primeira vez que for ligado. Isso é normal e irá diminuir gradualmente com o uso do produto.

Antes da primeira utilização, é recomendável seguir os passos a seguir antes de inserir alimentos no tostador:

1. Conecte o equipamento à tomada.
2. Selecione o nível máximo de tostagem.
3. Abaixar a alavanca até travar. Aguardar o produto aquecer até que automaticamente a alavanca se eleve e o produto desligue.
4. Aguarde o produto esfriar antes de utilizá-lo para o primeiro preparo de alimento.

USANDO O PRODUTO




ATENÇÃO! Certifique-se de que a bandeja de migalhas está corretamente posicionada antes de iniciar o uso.

1. Insira uma ou duas fatias de pão na abertura. O tostador funciona com uma ou duas fatias.
2. Conecte o equipamento à tomada.
3. Selecione o nível de tostagem desejado, de 1 a 7. O nível 1 é o mais baixo, equivalendo ao pão branco. O nível 7 é o mais forte, equivale ao pão escuro.
4. Abaixar a alavanca até travar para iniciar o funcionamento do tostador.
5. Ao término do preparo, a alavanca vai levantar automaticamente. Para retirar o pão, erga a alavanca para melhor acesso às fatias.
6. Quando colocar duas fatias ao mesmo tempo, é necessário selecionar um nível maior para atingir o mesmo resultado de uma fatia.
7. Após o preparo, se for tostar mais fatias na sequência, as próximas ficarão mais escuras do que as primeiras. Reduza o nível de tostagem se desejar.

NOTAS: Durante o funcionamento do tostador, você pode interromper o preparo antes do final do processo. Para isto, basta pressionar o botão da função cancelar a qualquer momento. Nunca erga manualmente a alavanca para interromper o preparo. Isso pode causar danos ao produto.

FUNÇÕES


AQUECER/REAQUECER

Utilize esta função caso as torradas já preparadas esfriem ou para apenas esquentar pães. Insira as torradas no tostador e abaixe a alavanca. Pressione o botão reaquecer “”. A torrada será reaquecida em pouco tempo, sem tostar mais.


DESCONGELAR

Pressione o botão descongelar “” para prolongar o tempo de tostagem. As fatias de pão irão descongelar e depois tostar.

CANCELAR

O processo de tostagem pode ser cancelado a qualquer momento. Basta pressionar o botão cancelar “” que o processo será interrompido.

CUIDADOS

1. Se o tostador começar a soltar fumaça, pressione imediatamente o botão cancelar “” para interromper a operação.
2. Remova qualquer invólucro, adesivo, papel ou proteção antes de ligar o aparelho ou inserir o pão na abertura.
- 3. Nunca tostar o pão com manteiga, margarina, geléia ou algum outro condimento que possa escorrer e danificar o aparelho.**
4. Nunca tente retirar fatias de pão que ficarem presas dentro da abertura sem antes desconectar o tostador da tomada. Desta forma, você não irá danificar os mecanismos internos ou a resistência.
5. As aberturas são apropriadas apenas para preparo de pão fatiado.

MANUTENÇÃO E LIMPEZA

1. Antes de iniciar a limpeza, desligue o aparelho da tomada e deixe-o esfriar completamente.
2. Limpe a parte externa com pano seco e macio.
3. Retire a bandeja de migalhas e esvazie-a. Se o tostador for usado com frequência, deve-se limpar a bandeja ao menos uma vez por semana. Certifique-se de que a bandeja esteja completamente encaixada antes de usar o tostador novamente.

GARANTIA TOTAL DE UM ANO

CONDIÇÕES GERAIS DE GARANTIA

1. Desde que observadas rigorosamente as instruções deste manual e respeitadas as disposições legais aplicáveis, a Black&Decker do Brasil Ltda. assegura ao proprietário consumidor deste aparelho garantia contra defeito de peças ou de fabricação que nele se apresentar no período de um ano, contados a partir da data de emissão da nota fiscal de compra.
2. **A BLACK+DECKER** restringe sua responsabilidade unicamente na substituição gratuita de peças que apresentarem defeito de fabricação, exceto as que estiverem com desgaste natural durante a vigência da garantia.
 - 2.1 - Para eletrodomésticos são considerados acessórios os batedores, tampas, trava da tampa, tigelas, coletores de gordura, espátulas, grelhas, pegador, filtros, jarras, lâminas, mangueiras, escovas, bocais de cantos e frestas, alça, botões, rodas. Esses itens possuem garantia reduzida de 03 (três) meses.
 - 2.2 - Peças de desgaste natural: filtro hepa, botões, alça, cestas. Esses itens possuem garantia reduzida de 03 (três) meses.
 - 2.3 - Para produtos a bateria (Lithium) é desejável que a bateria seja carregada ao menos uma vez a cada 06 meses.
 - 2.4 - Para os produtos que utilizam pilha: item não incluso na embalagem.
3. **A BLACK+DECKER** obriga-se a prestar os serviços acima referidos, tanto os gratuitos como os remunerados, somente nas localidades onde mantiver postos de assistências técnicas autorizadas **BLACK+DECKER**.

3.1 Postos de Serviços Autorizados são aqueles credenciados pela **BLACK+DECKER** e indicados pelo Serviço de Atendimento ao Consumidor (0800 703 46 44). Os profissionais que atendem o consumidor nesses postos são treinados periodicamente pela própria **BLACK+DECKER** e estão obrigados a utilizar apenas peças originais e a recomendar somente materiais e acessórios aprovados pela própria **BLACK+DECKER**.

3.2 Postos de Serviços não autorizados são os que não estão credenciados pela Black&Decker do Brasil e, portanto, não são indicados pelo Serviço de Atendimento ao Consumidor. Os profissionais destes postos não são treinados, nem fiscalizados pela **BLACK+DECKER**, que sobre eles não tem nenhuma responsabilidade.

4. O comprador/consumidor, residente em outra localidade, que não tenha posto autorizado **BLACK+DECKER** terá que entrar em contato com a Central de Atendimento através do telefone gratuito **0800 7034644** para as devidas orientações quanto ao envio do produto para um posto autorizado da marca.

Através deste contato se for determinado o envio do produto via correios, ou transportadora, a **BLACK+DECKER** não se responsabiliza pelos riscos de transporte.

5. A **BLACK+DECKER** do Brasil reserva-se o direito de alterar as especificações técnicas e as características do produto por desenvolvimento técnico, sem prévio aviso.

6. Produto exclusivo para uso doméstico.

7. Este aparelho não é destinado a ser operado por meio de um dispositivo externo ou sistema de controle remoto separado.

NOTA: Para efeito da prestação de serviço em garantia, deverá ser apresentada a cópia legível da nota fiscal de compra do aparelho a assistência técnica autorizada, pois a mesma será recolhida. Acessórios substituíveis pelo consumidor podem ser encontrados nas Assistências Técnicas Autorizadas **BLACK+DECKER**.

HIPÓTESES QUE ACARRETAM A PERDA DA GARANTIA

O consumidor perderá totalmente a garantia prevista neste certificado nas seguintes hipóteses:

1. Utilizar o produto em desacordo, sem estrita observância das especificações técnicas constantes deste manual ou fornecida por escrito pela **BLACK+DECKER**.
2. Mau uso.
3. Se ficar constatado que foram incorporados ao produto peças e componentes não originais, ou acessórios inadequados não recomendados pela **BLACK+DECKER**.
4. Peças com desgaste natural.
5. Reparos efetuados por postos não autorizados da **BLACK+DECKER**.
6. A **BLACK+DECKER** declara a garantia nula e sem efeito se este aparelho sofrer dano resultante de acidente, de uso abusivo e também se utilizado em tensão elétrica imprópria ou sujeita a flutuações excessivas.
7. Utilizar o produto para uma finalidade a qual ela não foi projetada.

Uso excessivo constatado pelos postos de assistência técnica autorizada ou ainda se apresentar sinais de violação, ajuste ou conserto por pessoa não autorizada pela **BLACK+DECKER**.

9. Baterias possuem garantia somente para defeitos de fabricação. A garantia não será válida para problemas de desgaste natural de uso, ou seja, a bateria a cada carga perde um ciclo de vida e com o uso e cargas frequentes esses ciclos se esgotam, isso caracteriza um desgaste natural. O posto autorizado também analisará a situação geral da bateria, se existe quebra, mau uso, disposição prolongada ao meio ambiente, exposição a alta temperatura e armazenamento inadequado. Vide item 2.3 de condições gerais de garantia.

10. A garantia estendida, se houver, é uma forma de seguro, paga pelo consumidor, regulamentada pela SUSEP (Superintendência de Seguros Privados). Consiste na manutenção do produto após o vencimento da garantia legal (90 dias) ou garantia contratual (prazo estipulado pelo fabricante). O consumidor deve ficar atento, pois o fabricante não responde por esta garantia estendida. Esta garantia é de responsabilidade da empresa que contrata o seguro.

SERVIÇOS OU REPAROS

Serviço quando necessário, deve ser executado por uma Assistência Técnica Autorizada **BLACK+DECKER**.

A **BLACK+DECKER** possui uma das maiores redes de serviços do país, com técnicos treinados para manter e reparar toda a linha de produtos **BLACK+DECKER**.

Ligue **0800 7034644** ou consulte nosso site: **www.blackanddecker.com.br**, para saber qual é a assistência mais próxima da sua localidade.

PROTEÇÃO DO MEIO AMBIENTE - COLETA SELETIVA



Produtos marcados com este símbolo não devem ser descartados com o lixo doméstico normal.



Estes produtos contêm materiais que podem ser recuperados ou reciclados, reduzindo a demanda por matérias-primas. Recicle os produtos elétricos de acordo com as legislações locais.

Importado por:

Black & Decker do Brasil Ltda.

ROD. BR 050 s/n KM 167 L. 05, Parte Q. 1
Bairro Distrito Industrial II - CEP 38064-750
Uberaba-MG

Inscrição sob o nº do CNPJ: 53.296.273/0001-91
I.E.: 701.948.711.00-98

Fabricado na China

Conheça toda
a linha de produtos
da **BLACK+DECKER**.

Visite nosso site:



www.blackanddecker.com.br
0800 703 46 44