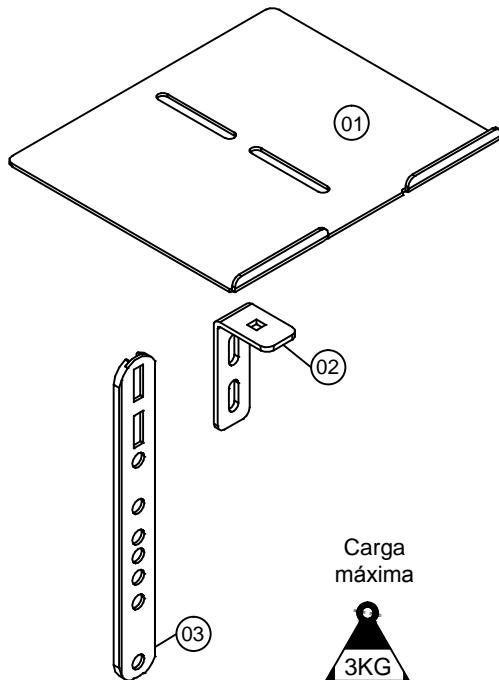
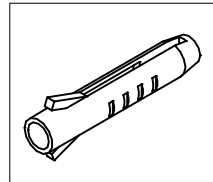


SDVD-AERO

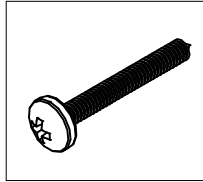


Partes do Produto	QDE.
01 - Bandeja	01
02 - Base	01
03 - Prolongador	01

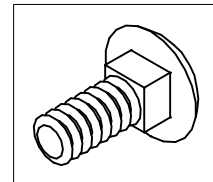
COMPONENTES :



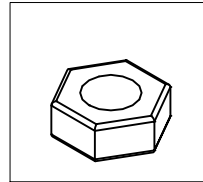
A - Bucha
8mm (2x)



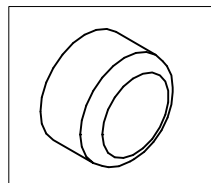
B - Parafuso
4,8x38 (2x)



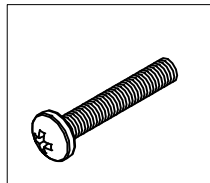
C - Parafuso
Francês 1/4x3/8 (3x)



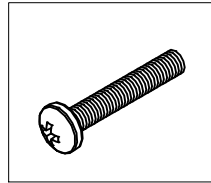
D - Porca
1/4 (3x)



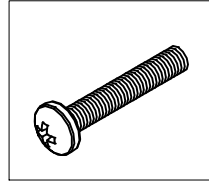
E - Ponteira
(3x)



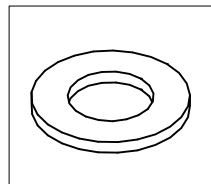
F - Parafuso
M4x25 (1x)



G - Parafuso
M6x25 (1x)



H - Parafuso
M8x25 (1x)



I - Arruela
3/16 (3x)



SAC (11) 4158-8700

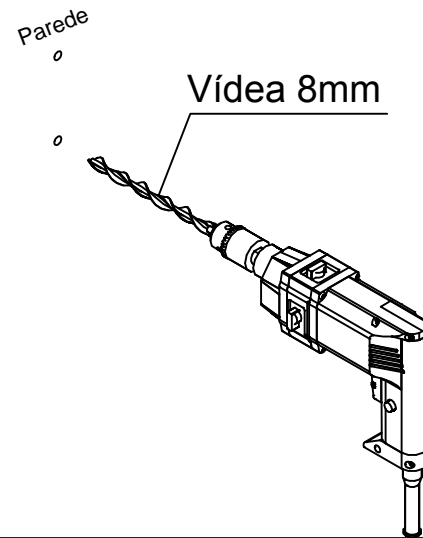
RUA CORONEL JOSÉ NUNES DOS SANTOS, 640-CENTRO-VARGEM GRANDE
PAULISTA-SP-CEP: 06730-000

FÁBRICA / VENDAS: 55 (11) 4158-8700 <http://www.multivisao.com.br> - e-mail:
sac@multivisao.com.br

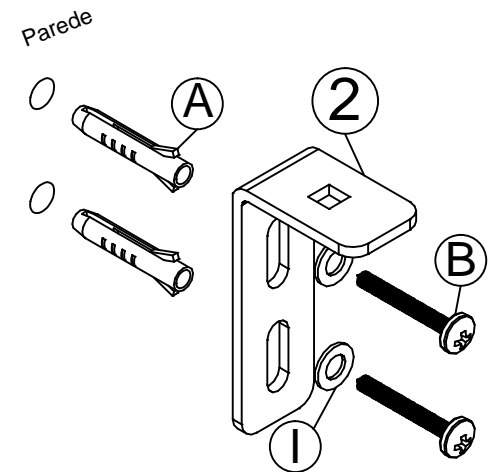
SUPORTES
MULTIVISAO
MÓVEIS

1º Opção 1: FIXAÇÃO NA PAREDE

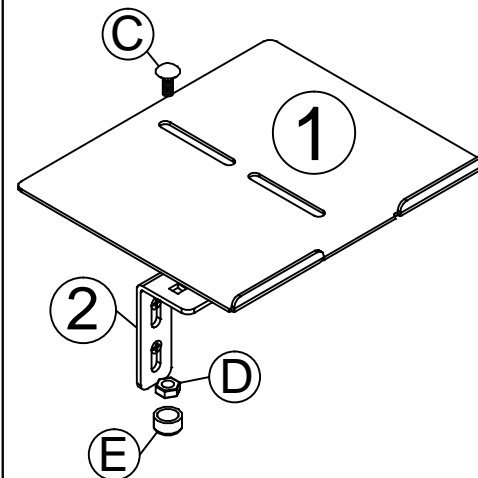
Efetue o furo na parede com uma furadeira com broca de vídea 8mm como mostra a ilustração.



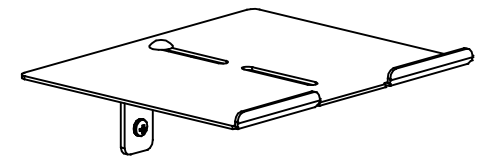
2º Insira as buchas (A) na parede para fixar a peça nº2 com os parafusos (B) e arruelas (I).



3º Fixe peça nº1 na peça nº2 com o parafuso (C), porca (D) e a ponteira (E).

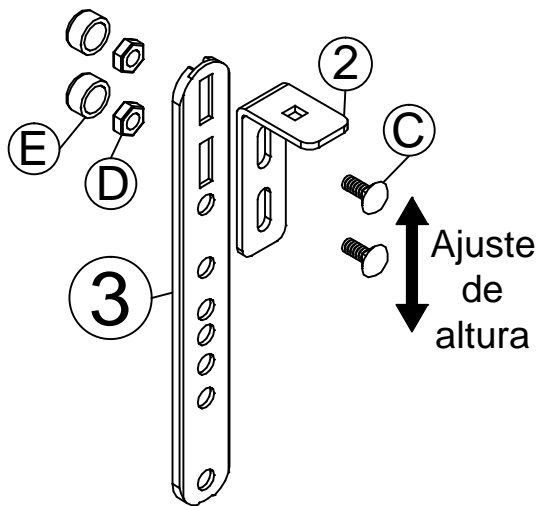


4º

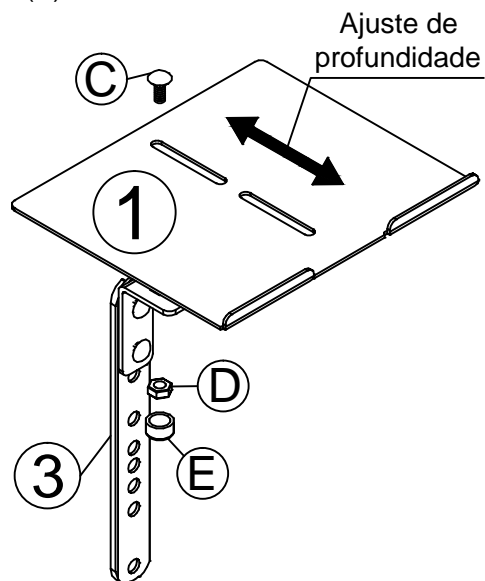


1º **Opção 2: FIXAÇÃO NO TELEVISOR**

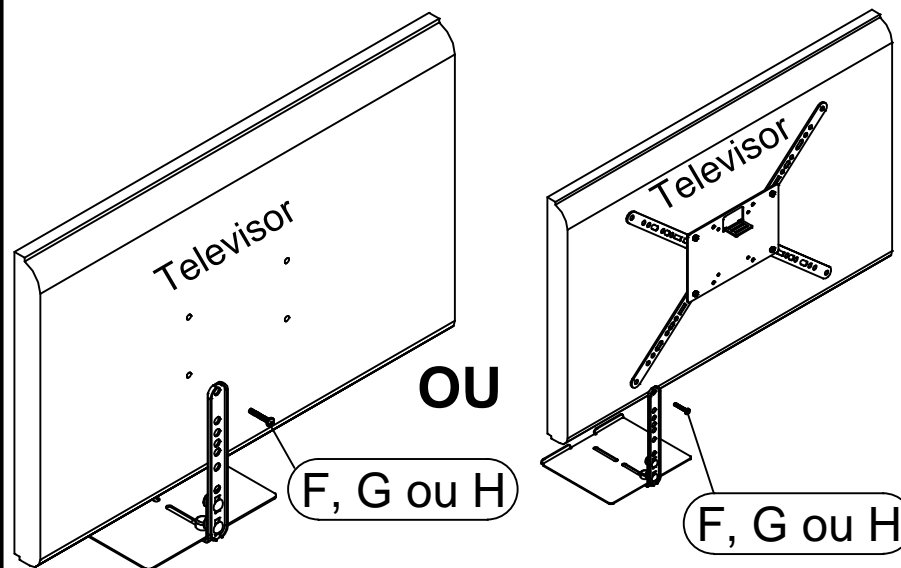
Fixe a peça nº3 na peça nº2 com os parafusos (C), porcas (D) e as ponteiros (E).



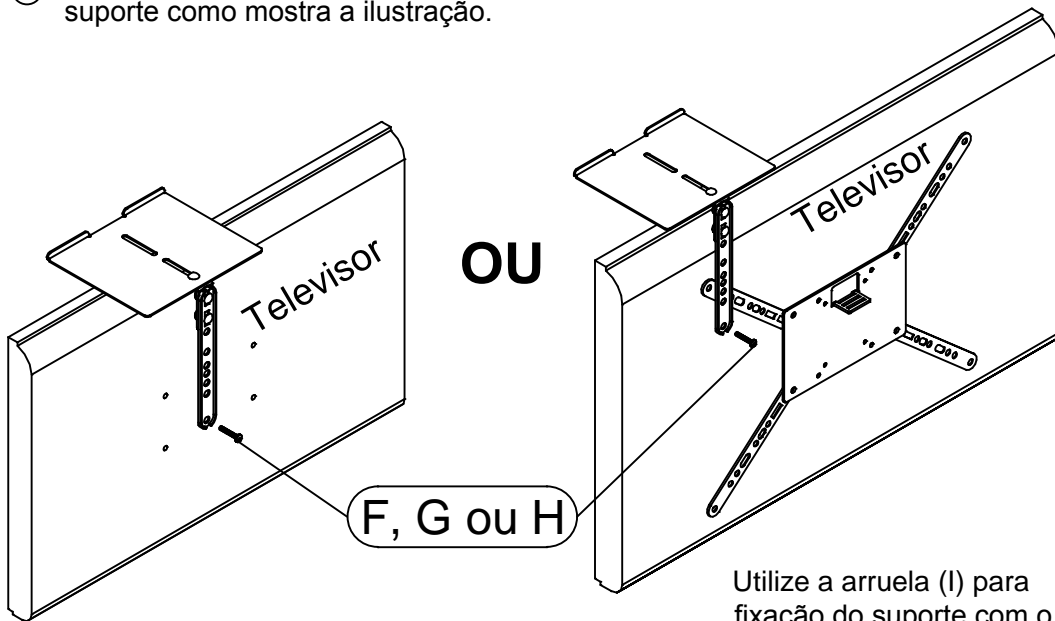
2º Fixe peça nº1 na peça nº2 com o parafuso (C), porca (D) e a ponteira (E).



OP. O suporte pode ser montado como opção na parte inferior do televisor como mostra a ilustração.



3º Utilize os parafusos que se adaptarem ao televisor (F, G ou H) para fixar o suporte como mostra a ilustração.



Utilize a arruela (I) para fixação do suporte com o parafuso (F) no televisor.

CERTIFICADO DE GARANTIA

A MULTIVISÃO INDÚSTRIA E COMÉRCIO LTDA., identificada pelo endereço e telefone constantes no final deste instrumento, garante este produto contra quaisquer vícios ou defeitos de fabricação, pelo período de 05 (Cinco) anos, incluído o período legal previsto no Código de Defesa do Consumidor observadas as seguintes condições:

1. O período de garantia será contado a partir da emissão da nota fiscal do revendedor ao primeiro adquirente.
2. A garantia não abrangerá os danos decorrentes de instalações/montagens inadequadas realizadas pelo consumidor ou por terceiros contratados por ele, utilização em desacordo com o manual de instrução, acidentes (caso fortuito, força maior, etc.) e uso abusivo do produto. Da mesma forma, a garantia perderá sua validade, mesmo antes de expirado seu prazo, se o produto apresentar sinais de violação, modificação, adaptações ou conserto por pessoa não autorizada.
3. Em caso de quaisquer vícios ou defeitos de fabricação, o consumidor deverá contatar imediatamente a MULTIVISÃO, no Serviço de Atendimento ao Consumidor, pelo telefone (11) 4158-8700 ou, diretamente o revendedor, no caso de ocorrência fora da Capital do Estado de São Paulo, que comunicará o fabricante, para que sejam adotadas as providências necessárias.
4. Se houver dúvida quanto aos vícios ou defeitos de fabricação, o produto será analisado pela MULTIVISÃO, através de agente especializado, indicado pelo fabricante, e somente depois de comprovado o defeito, a substituição ou conserto do produto / peça poderá ser realizada.
5. O Atendimento pela garantia será feito exclusivamente pela assistência técnica da MULTIVISÃO e pelo agente especializado por ela contratado
6. Para a prestação de serviço de garantia, será imprescindível a apresentação da nota fiscal de venda e compra.
7. Fica eleito o foro central da comarca de S.Paulo (SP) para dirimir dúvidas de correntes de consumo e ou da garantia. O consumidor que não concordar deve assim se manifestar enviando telegrama ao fabricante no prazo máximo de 7 dias contados da compra.