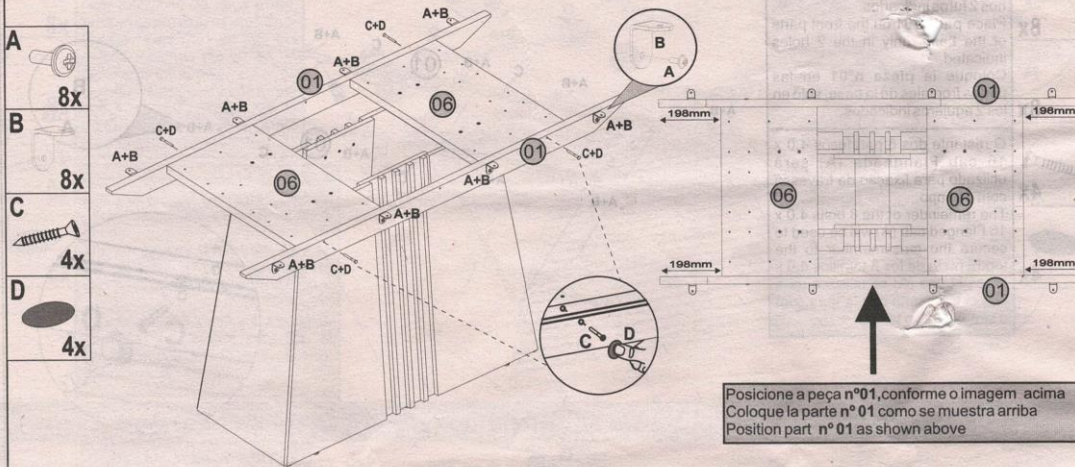


Montagem da Mesa Itália / Assembly of the Itália table / Montaje de la mesa Itália

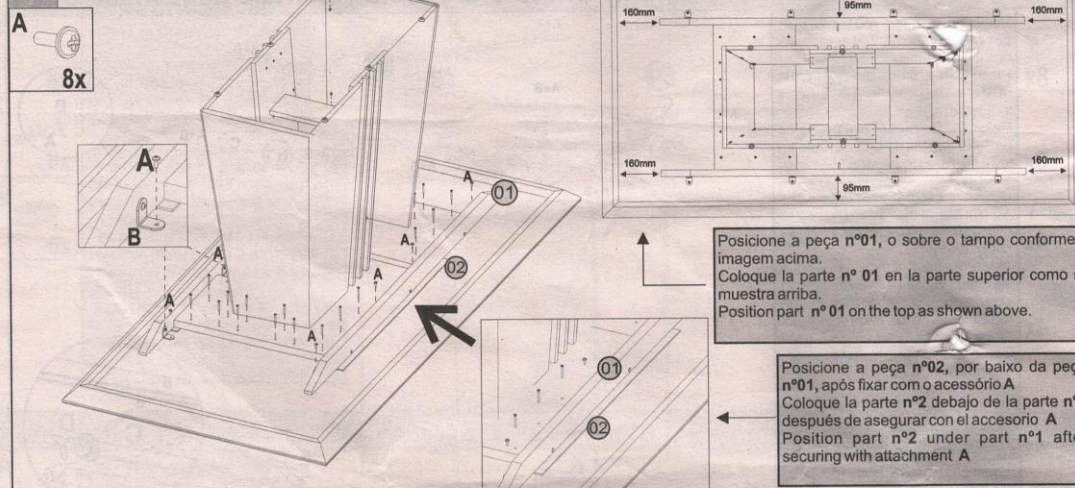
1º

OBS: ESTÁ MONTAGEM É ESPECIALMENTE PARA ATENDIMENTO DE ASSISTÊNCIA TÉCNICA



Posicione a peça nº01, conforme a imagem acima  
Coloque la parte nº 01 como se muestra arriba  
Position part nº 01 as shown above

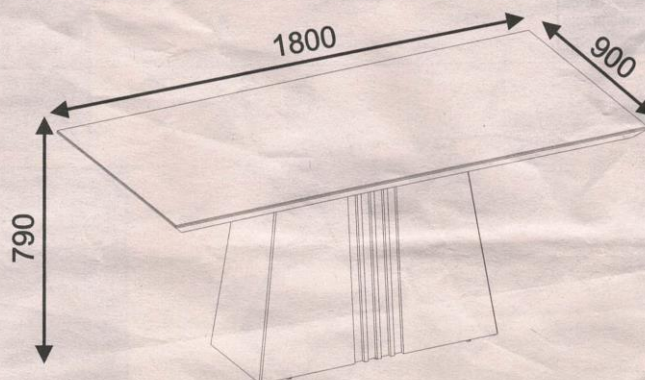
2º



Posicione a peça nº01, o sobre o tampo conforme imagem acima.  
Coloque la parte nº 01 en la parte superior como se muestra arriba.  
Position part nº 01 on the top as shown above.



Posicione a peça nº02, por baixo da peça nº01, após fixar com o acessório A  
Coloque la parte nº2 debajo de la parte nº1 después de asegurar con el accesorio A  
Position part nº2 under part nº1 after securing with attachment A

Vista Final:  
Final View  
Vista Final



19.133 - TRAVESSA ESTRUTURAL P/ TAMPOS DE MESA

STRUCTURAL TRAVESSA  
TRAVESSA ESTRUTURAL



Sr. Montador, abaixo as 05 opções de montagem com a Travessa Estrutural:  
Mr. Assembler, below the 05 assembly options with the Structural Lock:  
Sr. Montador, abajo de las 05 opciones de montaje con la travessa estructural:



Base de Mesa Ravenna  
Veneto Table Base

Base de Mesa Rubi  
Table Base Rubi

Base de Mesa Fit  
Fit Table Base

Base de Mesa Clara  
Clara Table Base


Base de Mesa Veneza  
Veneza Table Base

**ATENÇÃO:** Os produtos Base Ravenna, Base Fit, Base Veneza, Base Clara e Base Rubi se encontram em outra embalagem, vendida separadamente.  
**ATTENTION:** The products Base Ravenna, Base Fit, Base Veneza, Base Clara and Base Rubi are in another package, sold separately.  
**ATENCIÓN:** Los productos Base Ravenna, Base Fit, Base Veneza, Base Clara y Base Rubi se encuentran en otro envase, vendida por separado.

Nº	PEÇA	PIEÇA	PIEZA	ME DÍGUAL (mm) MEASURED (mm) MEDIDAS (mm)	Qt.
01	TRAVESSA OMN	LOCKS	BLOQUEAR	1360x60x25	02
02	DESEMPENADOR	PERFORANCE	PERFORAR	750x25x3	02

Grav. Assint. Técnica	Cod.	Acessórios/ Accesorios/ Accesorios			Qt.
13906	A	Parafuso 4,5x16 Cab. Flangeada	Screw 4.0 x 16 Head Flanged	Tomillo 4.0 x 16 cabeza embreada	16
12071	B	Cartoneira Metálica 23x22	Angle 23x22	Angulo 23x22	08
173	C	Parafuso 5,0x60 Cabeça Chata	Flat Head Screw 5.0 x 60	Flat Head Screw 5.0 x 60	06
	D	Tapa Furo Adesivo 10mm	Cap Hole Bumper Stic 10mm	Tapa Delagujero Pec. 10mm	06

Medidas em mm / Measurements in mm / Medidas en mm



**Instruções para a montagem do produto:**

- Separar as peças e acessórios de maneira organizada.  
Separate the parts and accessories in an organized way.  
Separar las piezas y accesorios de forma organizada.
- Forrar o chão com o papelão das embalagens.  
Cover the floor with the cardboard from the pack.  
Cubrir el suelo con el papelón de los embalajes.
- É necessário uma pessoa para montar o produto.  
It's necessary one person to assemble the product.  
Se requiere una persona para montar el producto.

**Ferramentas necessárias (não fornecidas):**  
Tools necessary (not supplied)  
Herramientas necesarias (no incluidas)

**Cuidados para conservação e limpeza do móvel:**

- Não molhar o móvel e não expor em lugar úmido.  
Do not moisten the furniture and not to expose in moist places.  
No moje el mueble y no ponga en local húmedo.
- Não expor o móvel próximo de fontes de calor.  
Do not expose furniture next to heat sources.  
No exponga el mueble cerca de fuentes emiten calor.
- Não usar produtos abrasivos.  
Do not use abrasive products.  
No utilice productos abrasivos.
- Limpe com flanela limpa e seca.  
For cleaning use a clean and dry cloth.  
Limpes con flanela limpia e seca.

Atualizado em 17/06/2020

Ao solicitar assistência, informe o número da peça e código do acessório  
When requesting assistance, tell the part number and serial number of accessory  
Al solicitar asistencia, informe el número de pieza y número de serie del accesorio



DJ - Indústria e Comércio de Móveis Ltda.

Rua Juriti Vermelha nº 210 a 290 - Pq. Industrial V - Cx. Postal 2068 - CEP 86702-280 - Araçongas - Paraná - Bra  
Fone (55) (0\*\*43) 3172-7777 - E-mail: sac@djmoveis.ind.br Site: www.djmoveis.ind.br