

MANUAL DO USUÁRIO

Escova Secadora ESC710



 cadence

Obrigado por adquirir a **Escova Secadora Cadence, modelo ESC710**, um produto de alta tecnologia, seguro e eficiente. É muito importante ler atentamente este manual de instruções, as informações contidas aqui ajudarão você a aproveitar melhor todas as funções do produto e utilizá-lo de forma segura. Guarde este manual para consultas futuras.



1 - INSTRUÇÕES IMPORTANTES DE SEGURANÇA

Ao usar eletrodomésticos, algumas precauções básicas de segurança sempre devem ser observadas, incluindo as que seguem:

⚠ ATENÇÃO! O produto possui uma chave para seleção da tensão (voltagem), verifique se a tensão na qual o produto está regulado é compatível com a tomada a ser utilizada.

⚠ ATENÇÃO! Leia todas as instruções contidas neste manual antes de operar o produto, sempre observando as indicações de segurança e seguindo as instruções para prevenir acidentes e ou ferimentos.

- Os invólucros plásticos e outros materiais da embalagem do produto deverão ficar longe do alcance de crianças e animais, a fim de se evitarem riscos de sufocamento ao brincar ou manusear estes resíduos.
- Verifique se a tensão (voltagem) do produto é compatível com a tomada a ser utilizada.
- Este aparelho não se destina à utilização por pessoas (inclusive crianças) com capacidades físicas, sensoriais ou mentais reduzidas, ou por pessoas com falta de experiência e conhecimento, a menos que tenham recebido instruções referentes à utilização do aparelho ou estejam sob a supervisão de uma pessoa responsável pela sua segurança.
- Recomenda-se que as crianças sejam vigiadas para assegurar que elas não estejam brincando com o aparelho.
- Se o cordão elétrico está danificado, ele deve ser substituído pelo fabricante ou agente autorizado, a fim de evitar riscos.
- O cabo de alimentação deverá estar livre, sem nada o tencionando ou esticando.
- Nunca deixe o cordão elétrico em um local onde uma pessoa possa nele tropeçar.

- Não ligue o produto em tomadas ou extensões sobrecarregadas, a sobrecarga pode danificar os componentes e provocar sérios acidentes.
- Mantenha o aparelho e o cordão elétrico longe de superfícies quentes, luz do sol, de umidade e de superfícies cortantes ou similares.
- Não deixe o produto funcionando sem supervisão.
- Não utilize o aparelho sobre superfícies empoçadas de líquidos para evitar acidentes.
- Sugerimos que você esteja calçado e sobre um piso seco quando utilizar produtos elétricos.
- Mantenha seu aparelho distante de superfícies quentes, fornos, fogões, brasas ou fogo.
- Nunca transporte o produto pelo cordão elétrico.
- Para proteção contra choques elétricos e outros acidentes, não imerja base, o plugue ou o cabo de alimentação na água ou outro líquido. Não toque no cabo de alimentação com as mãos molhadas.
- Quando a escova for usada em um banheiro, desligar da tomada após o uso, visto que a proximidade da água representa um risco mesmo quando o secador está desligado.
- Seque os cabelos com uma toalha antes de utilizar a escova.
- Enquanto estiver utilizando o aparelho, mantenha o seu cabelo longe das entradas de ar.
- Se o aparelho molhar, retire-o imediatamente da tomada.
- Nunca bloqueie a entrada de ar do aparelho para não danificar os componentes internos.
- Tome cuidado para não encostar as partes quentes do aparelho na pele, principalmente rosto, pescoço e mãos.
- Não utilize o aparelho em cabelos sintéticos (perucas, extensões de cabelos, apliques, etc).
- Nunca deixe o produto em cima de tapetes, camas, toalhas ou qualquer superfície macia enquanto estiver ligado ou esfriando.
- Durante o uso, mantenha o aparelho longe de cortinas, roupas, toalhas ou outros materiais inflamáveis. Permita que o ar circule livremente acima e ao redor do aparelho.
- Se o produto sofrer uma queda e (ou) apresentar problemas de funcionamento, o mesmo não deverá ser utilizado, neste caso encaminhe para uma assistência técnica autorizada Cadence.
- Em hipótese alguma tente desmontar ou consertar o produto. Toda substituição de peça danificada deve ser feita somente por meio do Serviço Autorizado Cadence.

- Para evitar a perda da garantia ou acidentes, nunca modifique o produto ou utilize peças e acessórios que não sejam originais.
- A utilização do produto em desacordo com o descrito neste manual acarreta a perda da garantia.



ATENÇÃO!

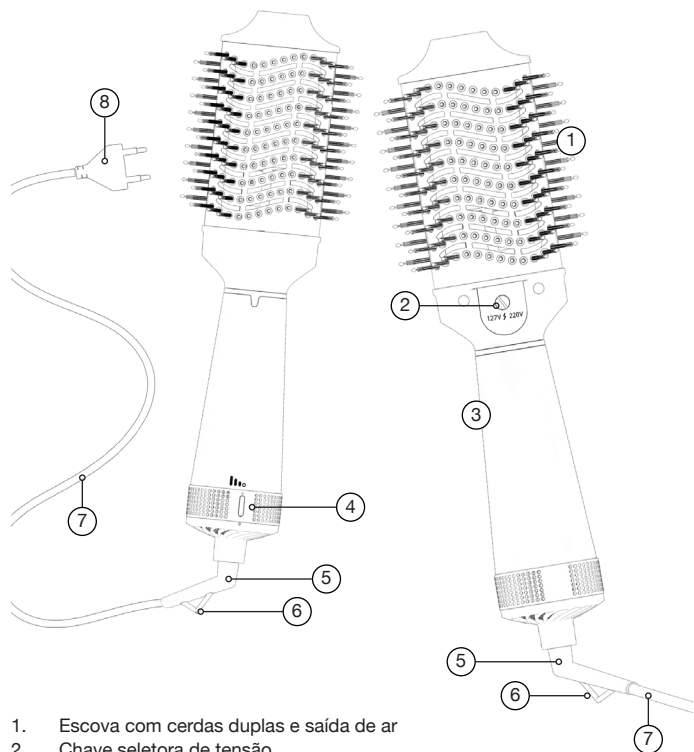
Nunca utilize este produto próximo a fontes de água como banheiras, chuveiros, lavatórios ou outros recipientes contendo água.

Nota: De acordo com a NBR 5410, tornou-se obrigatório a instalação de um dispositivo de proteção à corrente diferencial-residual (dispositivo DR) com uma corrente de desarme não superior a 30 mA nas instalações elétricas residenciais. A função do dispositivo "DR" é proteger o usuário contra os graves riscos de choques elétricos (consulte um electricista).

SOMENTE PARA USO DOMÉSTICO, INTERNO E NÃO COMERCIAL.



2 - COMPONENTES DO PRODUTO



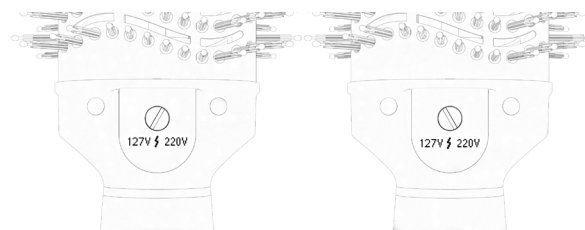
1. Escova com cerdas duplas e saída de ar
2. Chave seletora de tensão
3. Corpo do produto
4. Seletor de temperatura
5. Protetor do cabo 360°
6. Alça para pendurar
7. Cabo de alimentação
8. Plugue

3 - UTILIZAÇÃO

Antes de utilizar sua escova, enxugue o cabelo o máximo possível com uma toalha. Enxugue muito bem as mãos, evite utilizar a escova enquanto estiver descalço e certifique-se de que o piso está seco.

[01] Verifique se a tensão (voltagem) da rede elétrica local é 127V ou 220V.

[02] Gire a chave seletora para escolher a voltagem do produto de acordo com a tomada a ser utilizada.

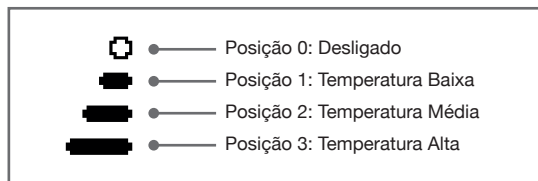


Chave seletora na posição 127V

Chave seletora na posição 220V

[03] Desenrole completamente o cabo do produto e conecte o plugue à tomada.

[04] A escova possui velocidade de vento única e 3 níveis de temperatura. Gire o botão seletor para escolher a potência desejada:



[05] Separe o cabelo em mechas menores e prenda na parte superior da cabeça, para começar secando a parte de baixo do cabelo. Selecione uma mecha para começar e segure-a em um ângulo de 90° em relação à sua cabeça. Passe a escova sobre o cabelo começando da raiz em direção às pontas, virando a escova levemente para fora (ou para dentro, dependendo do acabamento que você desejar). Repita o processo até que a mecha esteja completamente seca.



[06] Repita o processo em todas as mechas do cabelo, começando sempre da porção inferior do cabelo, passando pela parte de trás da cabeça, pelas laterais, e até chegar ao topo da cabeça. Termine o penteado finalizando a porção da frente do cabelo (franja e/ou mechas da frente).

4 - LIMPEZA E CONSERVAÇÃO

Para higienizar a sua escova secadora, certifique-se de que o produto se encontra completamente desligado e resfriado:

[01] Coloque o seletor de temperatura na posição 0;

[02] Remova o plugue da tomada;

[03] Caso a escova ainda esteja quente após o uso, aguarde até que o produto esfrie completamente;

[04] Faça a limpeza utilizando uma toalha de papel, pano úmido ou esponja macia. Tenha cuidado para que a umidade não penetre na escova.

[05] Seque a escova com pano macio e seco;

[06] Não utilize produtos abrasivos, polidores, álcool, solventes ou outras substâncias químicas.



ATENÇÃO! Nunca mergulhe o aparelho na água ou em qualquer líquido.



ATENÇÃO! Armazene a escova em local seco e seguro, longe do alcance das crianças.

MEIO AMBIENTE



Tenha sempre em mente o bem-estar de nosso meio ambiente. Nunca descarte este produto ou sua embalagem em lixo doméstico normal pois o mesmo contém componentes que podem contaminar o meio ambiente. Elimine-o através de um serviço autorizado adequado de sua cidade. Preste sempre atenção quanto as prescrições atuais válidas. Em caso de dúvidas, entre em contato com a entidade de eliminação de resíduos de sua cidade ou estado.

Nota: As atualizações em componentes de hardware e peças são feitas regularmente. Portanto, algumas das instruções, especificações e imagens deste manual podem diferir ligeiramente da sua situação particular.

Para o descarte do seu produto eletrodoméstico ou eletroeletrônico e respectiva embalagem de forma ambientalmente correta, localize um ponto de recebimento mais próximo a você no site da ABREE: <http://abree.org.br>.

A ABREE é a entidade gestora da qual somos associados, que gerencia a logística reversa do seu produto, e embalagem.

5 - TERMO DE GARANTIA

Por este certificado de garantia, JCS Brasil Eletrodomésticos Ltda, uma empresa do grupo Newell Brands, comercializadora da marca Cadence se compromete a prestar assistência técnica aos referidos produtos nos termos da legislação pertinente e nos limites estabelecidos:

1. A JCS Brasil Eletrodomésticos Ltda, assegura ao comprador-consumidor deste produto a garantia de 360 dias a partir da emissão da Nota Fiscal de compra.
2. O período de garantia é composto pela soma da Garantia Legal mais a Garantia do Fabricante sendo, para este produto:

- Garantia Legal: primeiros 90 dias (3 meses), atendendo ao código de defesa do consumidor (art. 26, lei 8078 90)
- Garantia do Fabricante: 270 dias (9 meses) adicionais a Garantia Legal.

3. Entende-se por garantia, o reparo gratuito do aparelho e a reposição de peças que, de acordo com o parecer técnico na rede autorizada de assistências técnicas da marca Cadence, apresentar defeito técnico.
4. Para o atendimento gratuito é necessário que o produto esteja com a garantia válida de acordo com este certificado.
5. Para o exercício desta garantia o comprador deverá levar o produto até a Assistência Técnica autorizada mais próxima de sua residência.
6. A rede de assistências técnicas fica disponível para consulta em ambiente digital através do site www.cadence.com.br ou através da Central de Atendimento ao Consumidor.
7. O custo do deslocamento até a rede de assistência técnica autorizada ficará a cargo do comprador-consumidor. Esta garantia não cobre atendimento domiciliar.
8. As peças substituídas ou consertadas, durante o período de garantia, não terão o prazo de garantia, acima mencionado, estendido.
9. Na ausência de assistência técnica autorizada em um raio de até 30 km de distância do domicílio do comprador-consumidor o suporte ao produto será realizado através da Central de Atendimento ao Consumidor.
10. Na impossibilidade de conserto o produto será encaminhado para a fábrica Cadence através de autorização de postagem gratuita, sem custo ao comprador-

consumidor, para ser reparado.

11. O procedimento citado no item 9 será realizado somente se a garantia do produto estiver vigente.

12. Caso o certificado esteja com o prazo da garantia vencido o suporte técnico ao produto pode ser realizado em qualquer rede de atendimento que realize reparos em produtos eletrodomésticos.

13. Caso haja a necessidade de aquisição de peças originais de fábrica a rede de assistências técnicas autorizadas podem ser consultadas ou ainda, o consumidor entrar em contato com a Central de Atendimento ao Consumidor da Cadence.

14. Tal garantia somente terá validade mediante apresentação da Nota Fiscal de compra emitida em território brasileiro.

15. Fica automaticamente cancelada a garantia na ocorrência dos seguintes eventos:

- Danos provocados por acidentes tais como: Batida, queda, descarga elétrica e ou desgaste natural ou provocado por limpeza.
- Danos provocados por umidade, exposição excessiva à luz solar, salinidade.
- Uso caracterizado como não doméstico
- Sinais de violação do lacre do produto ou violações externas sem uso autorizado.
- Sinistro (roubo ou furto)
- Por ter sido ligado à rede elétrica com voltagem diferente do produto.

16. Não estão cobertos pela garantia:

- Peças e partes de plástico e/ou vidro (ex: jarras, filtros, laminas, batedores), cabos de ligação externos (ex: cabo de força plugado) e qualquer acessório externo.
- Trocas por defeito estético já existentes e informados no ato da compra
- Serviços de instalação e limpeza.

Para encontrar a relação das Assistências Técnicas Autorizadas, tirar dúvidas ou solicitar atendimento, você pode entrar no site www.cadence.com.br, a Cadence terá o maior prazer em responder.

Você também pode entrar em contato conosco através dos números 4020 2905 (para capitais e regiões metropolitanas) ou 0800 644 6442 (para demais localidades), em horário comercial.



Imagens ilustrativas

A Cadence reserva-se o direito de proceder alterações de seus produtos sem aviso prévio.



JCS Brasil Eletrodomésticos S.A.
CNPJ 03106170/0002-24

Para obter o manual em formato digital, consulte nosso site:

WWW.CADENCE.COM.BR

[REV.01]